

بِسْمِ اللَّهِ الرَّحْمَنِ الرَّحِيمِ





# گزارش عملکرد

سال مالی منتهی به ۲۹ اسفند ۱۳۸۹

● گزارش هیأت مدیره

## آنچه توانسته ایم لطف خدا بوده است

### سهامداران گرامی:

- با شکر و سپاس به درگاه پروردگار، برگ زرین دیگری از افتخارات بانک پاسارگاد را در نشست شما گرامیان افتخار آفرین، برای اقتصاد میهن اسلامی عزیزمان ورق می زنیم. بانک پاسارگاد با ایجاد مبانی و زیر ساخت های لازم و با برگزاری پذیره نویسی بی نظیر افزایش سرمایه در تاریخ اقتصاد کشور، در فرازی از رشد و شکوفایی خود قرار گرفته که می تواند گام های بزرگ دیگری را در اعتلای اقتصاد ملی و در سطح بانک های طراز اول جهان بردارد.
- سال ۱۳۸۹ سال آغاز پرواز بود و چه زیبا این پرواز حماسه ساز انجام شد. کارآزمودگان فرهیخته و اهل علم به دانایی مجموعه ی مصمم افزودند و عاشقان فرزانه و جوان، عاشقانه آئین زیبایی سرودند. علم و عشق در کنار هم برنایی تاریخ سازی را رقم زدند که آیندگان به آن مفتخر خواهند شد و جهانیان به نتایج آن متحیر.
- و سال ۱۳۹۰ سال اوج پرواز و جهان گشایی بانک پاسارگاد خواهد بود. سالی که در آن بهره وری عظیم و کیفیت فخیم شکل خواهد گرفت. در همه ی مراحل ولادت و تکامل این مولود مبارک، هم گامی و هم راهی شما سهامداران گرامی و پشتیبانی و حمایت های عالمانه و حکیمانه ی شما گرامیان از عملکرد و پیش گامی هیات مدیره ی هشیار و گام بردار راسخ، بزرگترین و الهام بخش ترین توشه راه پرفراز و نشیب بوده است.
- گزارش عملکرد بانک پاسارگاد (سهامی عام) و گروه، مشتمل بر گزارش هیأت مدیره به مجمع عمومی عادی صاحبان سهام هم راه با گزارش بازرس محترم قانونی و حسابرس مستقل و صورت های مالی بانک و گروه برای سال مالی منتهی به ۲۹ اسفند سال ۱۳۸۹ تقدیم می گردد. اطلاعات مندرج در این گزارش که درباره عملیات و وضع عمومی بانک و گروه می باشد، با تأکید بر ارائه دقیق نتایج عملکرد هیأت مدیره و در جهت حفظ منافع سهامداران و در انطباق با مقررات قانونی مرتبط و اساسنامه تهیه و در تاریخ ۱۳۹۰/۰۲/۱۰ به تأیید هیأت مدیره رسیده است.

**با احترام**

**هیأت مدیره**



## گزیده اطلاعات

۱۳۸۶		۱۳۸۷		۱۳۸۸		۱۳۸۹		عملکرد مالی طی دوره (میلیون ریال)
بانک		بانک		تلفیقی		تلفیقی		
۶,۷۲۰,۲۸۲	۱۲,۹۶۳,۷۹۶	۱۹,۹۷۷,۷۳۰	۲۳,۰۸۹,۳۵۲	۲۴,۸۰۷,۳۳۸	۳۷,۱۵۵,۹۲۶	جمع درآمد ها		
۱,۳۲۱,۴۰۷	۲,۴۴۵,۳۰۲	۳,۵۴۸,۲۵۵	۳,۵۸۳,۶۳۵	۶,۳۰۹,۴۲۵	۶,۵۱۷,۸۱۴	سود عملیاتی		
۱,۶۲۵,۹۹۵	۲,۳۴۵,۳۵۹	۳,۳۷۲,۱۸۸	۳,۲۰۹,۲۶۹	۶,۰۶۴,۴۹۶	۵,۹۲۳,۸۶۵	سود خالص		
۶۰۶,۰۱۵	۲,۰۶۷,۶۹۲	۳,۴۷۱,۷۲۰	۳,۴۱۹,۵۷۵	(۷,۰۸۰,۶۳۸)	(۶,۲۸۹,۷۷۶)	وجوه نقد حاصل از فعالیتهای عملیاتی		
<b>وضعیت مالی در پایان دوره</b>								
۴۰,۳۸۵,۰۵۲	۶۵,۵۳۴,۳۷۷	۷۹,۲۰۶,۴۹۱	۷۴,۲۱۷,۴۷۶	۱۱۳,۹۱۳,۳۳۳	۱۰۷,۱۴۳,۹۳۲	تسهیلات اعطایی*		
۴۷,۷۵۴,۹۷۴	۸۰,۷۶۱,۸۶۵	۱۰۷,۱۲۳,۴۲۴	۱۰۶,۶۸۱,۹۳۹	۱۴۲,۱۴۷,۵۱۱	۱۳۹,۳۶۱,۴۰۸	سپرده های دریافتی		
۷,۷۲۲,۹۶۶	۱۲,۳۷۶,۸۴۲	۱۲,۵۳۸,۳۳۳	۱۲,۵۳۸,۳۳۳	۱۶,۱۰۷,۸۸۹	۱۶,۱۰۷,۸۸۹	مطالبات از بانک مرکزی		
۵۶,۹۶۵,۰۲۰	۹۵,۰۲۵,۰۵۶	۱۲۲,۶۳۲,۹۲۷	۱۲۴,۳۹۰,۹۴۸	۱۷۹,۲۲۷,۸۸۰	۱۸۶,۰۶۲,۲۸۸	جمع دارایی ها		
۴۹,۸۶۸,۵۲۹	۸۴,۸۹۵,۱۳۰	۱۱۰,۲۷۹,۲۱۵	۱۱۰,۹۴۵,۶۴۲	۱۴۷,۷۲۸,۵۸۶	۱۵۲,۷۷۹,۸۵۴	جمع بدهی ها		
۵,۲۵۰,۰۰۰	۷,۰۰۰,۰۰۰	۷,۷۰۰,۰۰۰	۷,۷۰۰,۰۰۰	۲۳,۱۰۰,۰۰۰	۲۳,۱۰۰,۰۰۰	سرمایه ثبت شده		
۷,۰۹۶,۴۹۱	۱۰,۱۲۹,۹۲۶	۱۲,۳۵۳,۷۱۲	۱۳,۴۴۵,۳۰۶	۳۱,۴۹۹,۲۹۴	۳۳,۲۸۲,۴۳۴	جمع حقوق صاحبان سهام		
<b>نرخ بازده (درصد):</b>								
%۴.۱۱	%۳.۰۸	%۳.۱۰	%۲.۴۵	%۴.۰۲	%۳.۸۲	نرخ بازده دارایی ها		
%۲۸.۴۰	%۲۷.۲۰	%۲۹.۶۰	%۲۳.۳۷	%۲۷.۶۶	%۲۵.۳۵	نرخ بازده حقوق صاحبان سهام		
<b>اطلاعات مربوط به هر سهم:</b>								
۵,۲۵۰	۷,۰۰۰	۷,۷۰۰		۲۳,۱۰۰		تعداد سهام در زمان برگزاری مجمع (میلیون سهم)		
۳۰۹.۷۰	۳۳۵.۱۰	۴۳۷.۹۰	۴۱۶.۷۹	۲۶۲.۵۳	۲۵۶.۴۴	سود واقعی هر سهم - ریال		
۲۰۰	۲۲۰	۳۰۰	-	?	-	سود نقدی هر سهم - ریال		
۱,۳۵۰	۱,۶۲۳	۱,۹۷۹	-	۲,۱۸۹	-	آخرین قیمت هر سهم در تاریخ تأیید گزارش - ریال		
۱,۳۵۱	۱,۴۴۷	۱,۶۴۳	۱,۶۸۹	۱,۳۶۴	۱,۳۵۶	ارزش دفتری هر سهم - ریال		
۴.۳	۴.۸	۴.۵	-	۸.۳	-	نسبت قیمت به سود هر سهم		
<b>سایر اطلاعات:</b>								
۱,۶۴۸	۲,۳۱۲	۲,۶۳۰	۳,۸۹۹	۲,۹۸۱	۴,۷۰۶	تعداد سرمایه انسانی		
۱۵۰	۲۰۲	۲۳۳	-	۲۶۸	-	تعداد شعبه ها		

\* تسهیلات اعطایی ناخالص منهای سود سالهای آتی



## مشخصات بانک پاسارگاد

### موضوع فعالیت

مطابق اساسنامه شرکت بانک پاسارگاد (سهامی عام) موضوع فعالیت بانک عبارت است از: کلیه عملیات و معاملات بانکی و خدماتی که به موجب قوانین و مقررات برای بانک ها مجاز می باشد.

### تاریخچه فعالیت

بانک پاسارگاد به استناد ماده (۹۸) قانون برنامه سوم توسعه اقتصادی، اجتماعی و فرهنگی جمهوری اسلامی ایران مصوب ۱۳۷۹/۰۱/۱۷، ماده واحد قانون تاسیس بانک های غیردولتی مصوب ۱۳۷۹/۰۱/۲۱ و سایر مقررات مربوطه طی شماره ۲۵۴۳۰۰ مورخ ۱۳۸۴/۰۶/۱۳ در اداره ثبت شرکت ها و مالکیت صنعتی تهران به ثبت رسیده است. مجوز عملیات بانکی به شماره ۲۸۴۹/ه از بانک مرکزی جمهوری اسلامی ایران در تاریخ ۱۳۸۴/۰۶/۲۲ اخذ گردیده و مرکز اصلی بانک در تهران، خیابان میرداماد غربی، شماره ۴۳۰ می باشد.

### سهامداران

سهامداران بالای یک درصد و ترکیب سهامداران بانک در تاریخ ۱۳۸۹/۱۲/۲۹ به شرح زیر می باشند.

۱۳۸۹/۱۲/۲۹		نام سهامدار	ردیف
درصد سهام	تعداد سهام		
۱۹.۱۷٪	۴,۴۲۷,۸۸۰,۷۷۰	شرکت سرمایه گذاری پارس آریان	۱
۵.۰۷٪	۱,۱۷۱,۸۳۱,۷۲۹	شرکت سرمایه گذاری خوارزمی	۲
۳.۹۱٪	۹۰۳,۲۷۵,۷۳۵	موسسه همیاری کوثر	۳
۳.۷۵٪	۸۶۷,۰۷۶,۷۵۳	شرکت سام گروه	۴
۳.۴۹٪	۸۰۵,۲۱۸,۸۱۵	شرکت تامین آتیه سرمایه انسانی گروه مالی پاسارگاد	۵
۲.۲۵٪	۵۱۸,۹۲۳,۲۴۶	شرکت همقدم	۶
۱.۷۱٪	۳۹۴,۵۶۳,۲۹۰	شرکت توسعه مدیریت سرمایه خوارزمی	۷
۱.۵۳٪	۳۵۲,۳۲۳,۵۲۹	ستاره منصوبی	۸
۱.۵۳٪	۳۵۲,۳۲۳,۵۲۹	محمد هادی نیک لعل فرد	۹
۱.۴۹٪	۳۴۳,۹۲۴,۹۰۰	صندوق بازنشستگی وظیفه از کارافتادگی و پس انداز کارکنان بانک ها	۱۰
۱.۲۸٪	۲۹۵,۷۵۹,۶۶۱	موسسه صندوق حمایت و بازنشستگی کارکنان فولاد	۱۱
۱.۰۸٪	۲۵۰,۳۹۳,۸۶۴	شرکت سرمایه گذاری آتیه اندیشان مس	۱۲
۱.۰۳٪	۲۳۸,۷۶۲,۰۱۴	شرکت سرمایه گذاری پارس حافظ	۱۳
۱.۰۰٪	۲۳۱,۰۰۰,۰۰۰	بانک تجارت	۱۴
۵۱.۷۱٪	۱۱,۹۴۶,۷۴۲,۱۶۵	سایر	۱۵
٪۱۰۰	۲۳,۱۰۰,۰۰۰,۰۰۰	جمع	

## ترکیب سهامداران

ترکیب سهامداران بر اساس نوع سهامدار به شرح زیر می باشد:

مالکیت	تعداد سهام	تعداد اشخاص	گروه سهامداران
٪۲۶.۹۰	۶,۲۱۲,۷۶۲,۳۰۱	۴۴,۴۳۴	اشخاص حقیقی
٪۷۳.۱۰	۱۶,۸۸۷,۲۳۷,۶۹۹	۲۱۵	اشخاص حقوقی
٪۱۰۰	۲۳,۱۰۰,۰۰۰,۰۰۰	۴۴,۶۴۹	جمع

## نظام راهبری بانک

### اعضای هیأت مدیره:

به استناد صورتجلسه مجمع عمومی عادی به طور فوق العاده مورخ ۱۳۸۸/۰۸/۲۶ اعضای اصلی و علی البدل هیأت مدیره بانک که صلاحیت آنان طبق ضوابط و مقررات بانک مرکزی جمهوری اسلامی ایران مورد تایید قرار گرفته است، به شرح زیر می باشند:

ردیف	نام	سمت
۱	آقای سید کاظم میرولد	رئیس هیأت مدیره
۲	آقای مجید قاسمی	نایب رئیس هیأت مدیره و مدیرعامل
۳	آقای احمد وادیدار	عضو موظف هیأت مدیره
۴	آقای ذبیحاله خزایی	عضو موظف هیأت مدیره
۵	آقای مصطفی بهشتی روی	عضو موظف هیأت مدیره
۶	آقای محمدرضا صداقت تفرشی	عضو موظف هیأت مدیره
۷	آقای داود مجتهد	عضو غیرموظف هیأت مدیره
۸	آقای علی اکبر امین تفرشی	عضو علی البدل هیأت مدیره

### اعضای هیأت عامل :

ردیف	نام	سمت
۱	آقای مجید قاسمی	رئیس هیأت عامل
۲	آقای احمد وادیدار	عضو هیأت عامل
۳	آقای ذبیحاله خزایی	عضو هیأت عامل
۴	آقای مصطفی بهشتی روی	عضو هیأت عامل
۵	آقای محمدرضا صداقت تفرشی	عضو هیأت عامل
۶	آقای غلامحسین وحید نیا	عضو هیأت عامل

## کارگروه های تخصصی هیأت مدیره

هیأت مدیره دارای کارگروه های تخصصی به شرح زیر می باشد:

- الف) کارگروه حسابرسی
- ب) کارگروه عالی مدیریت ریسک
- پ) کارگروه جذب سرمایه انسانی
- ت) کارگروه عالی توسعه انسانی
- ث) کارگروه عالی اعتباری
- ج) کارگروه تبلیغات و بازاریابی
- چ) کارگروه مبارزه با پولشویی
- ح) کارگروه انضباطی

## بازرس قانونی و حسابرس مستقل

به موجب مصوبه مجمع عمومی عادی سالیانه مورخ ۱۳۸۹/۰۲/۳۰ اشخاص زیر به مدت یک سال به عنوان بازرس قانونی و حسابرس مستقل بانک انتخاب گردیدند:

بازرس اصلی: موسسه حسابرسی رایمند و همکاران  
بازرس علی البدل: جناب آقای عباسعلی دهدشتی نژاد

## محیط حقوقی بانک

مهمترین قوانین و مقررات حاکم بر فعالیت بانک عبارتند از:  
قانون پولی و بانکی مصوب سال ۱۳۵۱ و اصلاحات آن  
قانون عملیات بانکی بدون ربا مصوب سال ۱۳۶۲  
سیاست های پولی و اعتباری سالیانه بانک مرکزی ج.ا.ا. (بسته های سیاستی - نظارتی شبکه بانکی)  
مصوبات شورای پول و اعتبار  
بخشنامه های اداره نظارت بر بانک های بانک مرکزی ج.ا.ا.  
قانون تجارت  
قوانین مالیاتی  
قوانین سازمان بورس اوراق بهادار جهت شرکت های ثبت شده نزد سازمان  
اساسنامه بانک پاسارگاد

در بین مقررات حاکم بر فعالیت بانک به جز مجموعه مقررات قانونی که بر عموم شخصیت های حقوقی فعال در کشور حاکم می باشد، مهمترین مقررات موثر بر عملکرد بانک، سیاست های پولی و اعتباری سالیانه بانک مرکزی معروف به بسته های سیاستی و نظارتی می باشد.

## سرمایه بانک و تغییرات آن

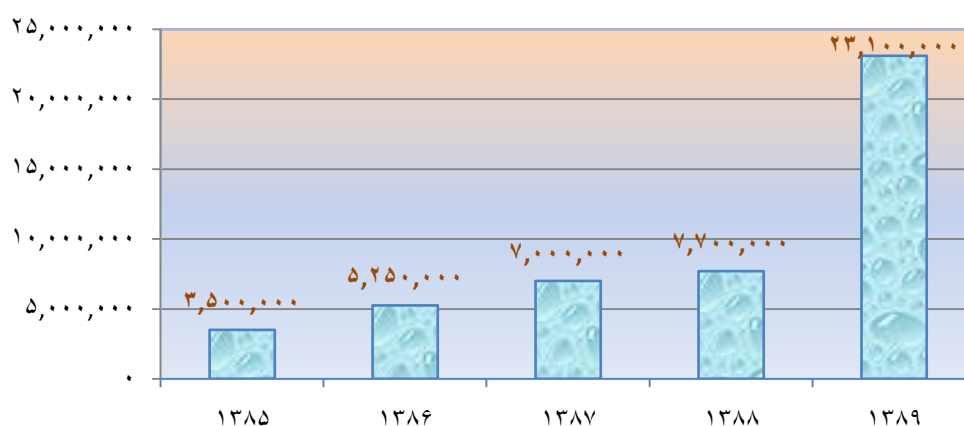
بانک پاسارگاد در سال ۱۳۸۴ با سرمایه اولیه ۳۵۰۰ میلیارد ریال تشکیل گردید که طی چند مرحله افزایش سرمایه، تا پایان سال ۱۳۸۸ سرمایه بانک به مبلغ ۷۷۰۰ میلیارد ریال افزایش یافت. طی سال ۱۳۸۹ سرمایه مذکور از طریق سلب حق تقدم و ارائه سهام جایزه به سهامداران قبلی با ۲۰۰٪ افزایش به مبلغ ۲۳۱۰۰ میلیارد ریال افزایش یافت که بزرگترین پذیره نویسی انجام شده در تاریخ اقتصاد کشور می باشد. افزایش سرمایه مذکور، بانک پاسارگاد را در رده ۲۲۵ امین بانک بزرگ دنیا قرار داده و زمینه لازم برای رشد و توسعه آتی بانک را فراهم نموده است. افزایش سرمایه مذکور به دلیل تعلق سهام جایزه به سهامداران قبلی موجب بازده قابل توجهی برای سهامداران بانک گردیده است.

تغییرات سرمایه شرکت طی سالهای اخیر به شرح زیر بوده است:

میلیون ریال

عنوان	۱۳۸۹	۱۳۸۸	۱۳۸۷	۱۳۸۶	۱۳۸۵
سرمایه	۲۳,۱۰۰,۰۰۰	۷,۷۰۰,۰۰۰	۷,۰۰۰,۰۰۰	۵,۲۵۰,۰۰۰	۳,۵۰۰,۰۰۰
درصد رشد	٪۲۰۰	٪۱۰	٪۳۳.۳۳	٪۵۰	-

### نمودار مقایسه ای سرمایه







## مروری بر عملکرد مالی و عملیاتی بانک در سال ۱۳۸۹

خلاصه ترازنامه طی سال های ۱۳۸۴ لغایت ۱۳۸۹ به شرح زیر می باشد:

۱۳۸۴	۱۳۸۵	۱۳۸۶	۱۳۸۷	۱۳۸۸	۱۳۸۹	دارائی ها:
۳,۶۰۹	۱۲۱,۵۴۴	۲۳۸,۹۶۸	۷۴۷,۸۷۳	۶۷۰,۳۸۱	۱,۱۳۶,۹۸۶	موجودی نقد
۱۱۵,۶۱۴	۲,۶۸۲,۹۲۰	۷,۷۲۲,۹۶۶	۱۲,۳۷۶,۸۴۲	۱۲,۵۳۸,۳۳۳	۱۶,۱۰۷,۸۸۹	مطالبات از بانک مرکزی
۷۹۶,۲۵۱	۲,۸۱۵,۲۱۰	۳,۲۴۲,۵۱۴	۶,۵۴۸,۳۱۱	۱۳,۰۶۲,۷۵۵	۲۷,۷۶۴,۲۳۵	مطالبات از سایر بانک ها و موسسات اعتباری
۱,۲۴۷,۹۴۲	۹۳۳,۴۰۶	۴۹,۸۷۵	۱,۹۴۷,۵۴۵	۹,۳۶۶,۲۲۹	۸,۳۴۵,۳۱۸	اوراق مشارکت
۱,۱۲۵,۰۸۷	۱۱,۲۷۴,۸۷۸	۳۹,۷۶۷,۵۱۷	۶۴,۰۱۶,۴۶۲	۷۶,۰۴۸,۶۳۰	۱۰۹,۵۹۳,۷۱۴	تسهیلات اعطایی
۱۱۸,۱۱۷	۱,۵۸۰,۸۵۶	۲,۲۷۰,۱۹۸	۲,۵۲۹,۲۵۹	۲,۹۰۱,۵۱۰	۴,۳۶۸,۳۴۴	سرمایه گذاری ها
۱,۱۶۱,۸۶۵	۹۲۵,۲۸۲	۱,۹۸۶,۹۱۳	۲,۸۴۱,۴۷۶	۳,۵۳۵,۲۱۹	۳,۸۸۶,۲۱۶	دارایی ثابت مشهود
۱۵,۴۹۰	۹۴۷,۴۴۸	۱,۱۶۱,۴۹۷	۲,۷۷۵,۶۱۵	۳,۹۹۲,۸۴۸	۶,۴۷۸,۷۹۶	سایر حساب های دریافتی
۹۱,۶۱۹	۷۹۲,۹۴۳	۵۲۴,۵۷۲	۱,۲۴۱,۶۷۳	۵۱۷,۰۲۲	۱,۵۴۶,۳۸۲	سایر دارایی ها
۴,۶۷۵,۵۹۴	۲۲,۰۷۴,۴۸۷	۵۶,۹۶۵,۰۲۰	۹۵,۰۲۵,۰۵۶	۱۲۲,۶۳۲,۹۲۷	۱۷۹,۲۲۷,۸۸۰	دارائی ها:
						بدهی ها:
۰	۰	۱,۱۴۲,۹۹۱	۲,۳۱۳,۹۱۴	۲,۰۸۹,۲۵۰	۲,۹۵۸,۹۴۳	بدهی به بانک مرکزی
۳۰۷,۷۰۸	۱,۵۱۷,۶۵۳	۴,۳۵۰,۳۲۹	۳,۶۱۳,۳۴۷	۴,۹۲۸,۴۹۳	۹,۵۶۳,۸۵۲	سپرده های دیداری
۲,۸۹۹	۴۰,۷۴۱	۱۶۷,۸۴۵	۳۶۸,۲۳۶	۹۲۱,۷۲۰	۱,۶۳۹,۳۵۶	سپرده های قرض الحسنه پس انداز و مشابه
۵۷۳,۶۳۶	۱۴,۸۲۰,۱۱۴	۴۱,۸۸۵,۴۷۵	۷۳,۶۶۴,۳۱۸	۹۶,۷۵۱,۶۴۹	۱۲۳,۵۱۵,۷۴۹	سپرده های سرمایه گذاری مدت دار
۴,۴۷۴	۳۳۷,۲۶۶	۱,۳۵۱,۳۲۵	۳,۱۱۵,۹۶۴	۴,۵۲۱,۵۶۲	۷,۴۲۸,۵۵۴	سایر سپرده ها
۰	۵۸,۷۰۰	۷۶,۷۷۴	۱۲۳,۴۴۰	۴۹۹,۵۸۲	۲۶۸,۱۱۲	مالیات پرداختنی
۲۴۷,۶۴۹	۹۶۲,۱۱۷	۸۹۳,۷۹۰	۱,۶۹۵,۹۱۱	۵۶۶,۹۵۹	۲,۳۵۴,۰۲۰	ذخایر و سایر بدهی ها
۱,۱۳۶,۳۶۶	۱۷,۷۳۶,۵۹۱	۴۹,۸۶۸,۵۲۹	۸۴,۸۹۵,۱۳۰	۱۱۰,۲۷۹,۲۱۵	۱۴۷,۷۲۸,۵۸۶	جمع بدهی ها:
						حقوق صاحبان سرمایه:
۳,۵۰۰,۰۰۰	۳,۵۰۰,۰۰۰	۵,۲۵۰,۰۰۰	۷,۰۰۰,۰۰۰	۷,۷۰۰,۰۰۰	۲۳,۱۰۰,۰۰۰	سرمایه
۲۴,۶۲۷	۱۴۴,۴۲۷	۳۸۸,۳۲۶	۷۴۰,۱۳۰	۱,۲۴۵,۹۵۸	۲,۱۵۵,۶۳۳	اندوخته قانونی
۸,۲۰۹	۴۸,۱۴۲	۱۲۹,۴۴۲	۲۴۶,۷۱۰	۴۱۵,۳۲۰	۷۱۸,۵۴۴	سایر اندوخته ها
۶,۳۹۲	۶۴۵,۳۲۷	۱,۳۲۸,۷۲۳	۲,۱۴۳,۰۸۶	۲,۹۹۲,۴۳۴	۵,۵۲۵,۱۱۷	سود انباشته در پایان سال
۳,۵۳۹,۲۲۸	۴,۳۳۷,۸۹۶	۷,۰۹۶,۴۹۱	۱۰,۱۲۹,۹۲۶	۱۲,۳۵۳,۷۱۲	۳۱,۴۹۹,۲۹۴	جمع حقوق صاحبان سهام:
۴,۶۷۵,۵۹۴	۲۲,۰۷۴,۴۸۷	۵۶,۹۶۵,۰۲۰	۹۵,۰۲۵,۰۵۶	۱۲۲,۶۳۲,۹۲۷	۱۷۹,۲۲۷,۸۸۰	جمع بدهی ها و حقوق صاحبان سهام:



خلاصه عملکرد سود و زیان طی سال های ۱۳۸۴ لغایت ۱۳۸۹ به شرح زیر می باشد:

۱۳۸۴	۱۳۸۵	۱۳۸۶	۱۳۸۷	۱۳۸۸	۱۳۸۹	درآمد های مشاع:
۸,۹۳۸	۱,۰۷۲,۸۷۳	۴,۴۵۹,۶۴۳	۱۰,۵۶۱,۴۲۰	۱۶,۰۸۹,۳۱۴	۱۸,۱۲۹,۶۵۱	سود تسهیلات اعطایی
۱۹۶,۰۴۰	۲۷۷,۴۲۶	۵۰۴,۲۴۴	۲۹۲,۰۸۶	۱,۱۳۰,۴۹۲	۱,۸۰۴,۵۶۰	سود اوراق مشارکت
۵۱۱	۱۶۶,۱۶۲	۲۹۹,۳۵۷	۶۸۸,۰۴۹	۱,۱۲۵,۲۱۰	۲,۵۲۹,۳۰۱	سود حاصل از سرمایه گذاری ها و سپرده گذاری ها
۲۰۵,۴۸۹	۱,۵۱۶,۴۶۱	۵,۲۶۳,۲۴۴	۱۱,۵۴۱,۵۵۵	۱۸,۳۴۵,۰۱۶	۲۲,۴۶۳,۵۱۲	درآمد های مشاع:
(۶,۷۹۴)	(۹۴۹,۸۳۰)	(۴,۱۶۹,۸۵۸)	(۸,۷۲۰,۰۶۵)	(۱۳,۰۳۷,۸۱۱)	(۱۴,۹۰۵,۴۶۸)	سهم سود سپرده گذاران از درآمدهای مشاع
				(۴۲۶,۱۸۶)	(۶۱۳,۷۲۲)	کسر سود علی الحساب پرداختی به سپرده گذاران
۱۹۸,۶۹۵	۵۶۶,۶۳۱	۱,۰۹۳,۳۸۶	۲,۸۲۱,۴۹۰	۴,۸۸۱,۰۱۹	۶,۹۴۴,۳۲۲	سهم بانک از درآمدهای مشاع (شامل حق الوکاله)
						درآمدهای غیر مشاع:
۴۵,۴۷۱	۱۲۴,۴۵۴	۶۴۷,۶۳۰	۳۰,۰۳۶	۱,۶۷۸	۵۹,۲۱۴	سود حاصل از سرمایه گذاری ها و سپرده گذاری ها
۱۸,۱۵۷	۱۰۹,۸۶۲	۲۳۶,۵۶۳	۱,۲۴۷,۹۰۴	۱,۳۸۹,۱۲۴	۱,۹۰۹,۹۸۰	درآمد کارمزد
۵۹	۳۸۹,۲۶۳	۵۷۲,۸۴۵	۱۴۴,۳۰۱	۲۴۱,۹۱۲	۳۷۴,۶۳۲	سایر درآمدها
۶۳,۶۸۷	۶۲۳,۵۷۹	۱,۴۵۷,۰۳۸	۱,۴۲۲,۲۴۱	۱,۶۳۲,۷۱۴	۲,۳۴۳,۸۲۶	درآمدهای غیر مشاع:
۲۶۲,۳۸۲	۱,۱۹۰,۲۱۰	۲,۵۵۰,۴۲۴	۴,۲۴۳,۷۳۱	۶,۵۱۳,۷۳۳	۹,۲۸۸,۱۴۸	جمع درآمد ها
						کسر می شود هزینه ها:
(۷,۰۵۹)	(۶۸,۲۹۶)	(۱۷۹,۲۶۱)	(۳۵۵,۴۷۷)	(۵۸۰,۶۷۹)	(۷۳۲,۳۵۲)	هزینه های همکاران
(۱۷,۷۷۷)	(۹۶,۸۷۲)	(۲۳۲,۶۱۵)	(۴۴۷,۹۱۰)	(۶۱۲,۶۹۳)	(۸۴۰,۵۱۰)	هزینه های اداری و عمومی
(۲۲,۹۴۹)	(۱۴۷,۷۳۴)	(۴۴۶,۸۵۱)	(۹۰۰,۳۸۰)	(۱,۶۴۳,۸۰۰)	(۱,۱۵۷,۹۰۳)	هزینه مطالبات مشکوک الوصول
(۵۰,۴۱۹)	(۱۹,۹۴۰)	(۱۲,۰۲۷)	(۹۳,۸۴۱)	(۱۲۸,۳۰۶)	(۲۴۷,۹۵۷)	هزینه های مالی
(۹۸,۲۰۴)	(۳۳۲,۸۴۲)	(۸۷۰,۷۵۴)	(۱,۷۹۷,۶۰۸)	(۲,۹۶۵,۴۷۸)	(۲,۹۷۸,۷۲۲)	کسر می شود هزینه ها:
۱۶۴,۱۷۸	۸۵۷,۳۶۸	۱,۶۷۹,۶۷۰	۲,۴۴۶,۱۲۳	۳,۵۴۸,۲۵۵	۶,۳۰۹,۴۲۶	سود قبل از کسر مالیات
۰	(۵۸,۷۰۰)	(۵۳,۶۷۵)	(۱۰۰,۷۶۴)	(۱۷۶,۰۶۸)	(۲۴۴,۹۳۰)	مالیات
۱۶۴,۱۷۸	۷۹۸,۶۶۸	۱,۶۲۵,۹۹۵	۲,۳۴۵,۳۵۹	۳,۳۷۲,۱۸۷	۶,۰۶۴,۴۹۶	سود خالص
۴۶,۹۱	۲۲۸,۱۹	۳۰۹,۷۱	۳۳۵,۰۵	۴۳۷,۹۵	۲۶۲,۵۳	سود هر سهم (EPS)

## تحلیل وضعیت مالی بانک

وضعیت اقلام مقایسه ای بانک در سال های ۱۳۸۵ لغایت ۱۳۸۹ به شرح زیر می باشد:

### سپرده ها

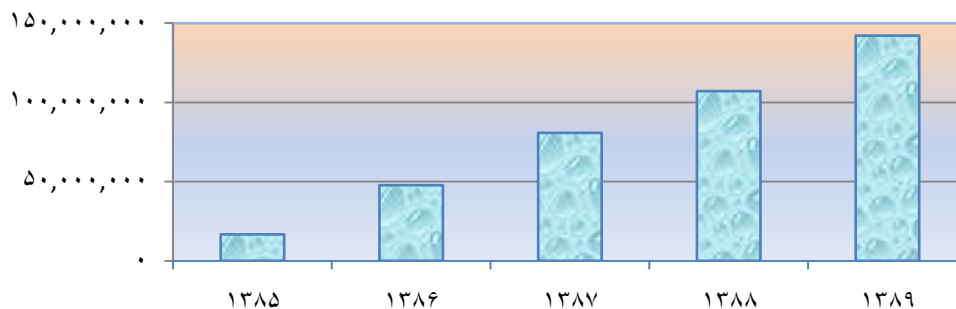
جمع کل سپرده های بانک در سال ۱۳۸۸ مبلغ ۱۰۷.۱۲۳ میلیارد ریال بوده است که با افزایش ۳۳ درصدی به مبلغ ۱۴۲.۱۵۳ میلیارد ریال در پایان سال ۱۳۸۹ رسیده است.

(میلیون ریال)

### جدول مقایسه ای سپرده ها

۱۳۸۵	۱۳۸۶	۱۳۸۷	۱۳۸۸	۱۳۸۹	درصد	شرح
۱,۵۱۷,۶۵۳	۴,۳۵۰,۳۲۹	۳,۶۱۳,۳۴۷	۴,۹۲۸,۴۹۳	۹,۵۶۳,۸۵۲	%۶.۷۳	سپرده های دیداری
۴۰,۷۴۱	۱۶۷,۸۴۵	۳۶۸,۲۳۶	۹۲۱,۷۲۰	۱,۶۳۹,۳۵۶	%۱.۱۵	سپرده های قرض الحسنه پس انداز
۱۴,۸۲۰,۱۱۴	۴۱,۸۸۵,۴۷۵	۷۳,۶۶۴,۳۱۸	۹۶,۷۵۱,۶۴۹	۱۲۳,۵۱۵,۷۴۹	%۸۶.۸۹	سپرده های مدت دار
۳۳۷,۲۶۶	۱,۳۵۱,۳۲۵	۳,۱۱۵,۹۶۴	۴,۵۲۱,۵۶۲	۷,۴۳۴,۰۸۰	%۵.۲۳	سایر سپرده ها
۱۶,۷۱۵,۷۷۴	۴۷,۷۵۴,۹۷۴	۸۰,۷۶۱,۸۶۵	۱۰۷,۱۲۳,۴۲۴	۱۴۲,۱۵۳,۰۳۷	%۱۰۰	جمع سپرده ها
%۱۷۸۰.۸۹	%۱۸۵.۶۹	%۶۹.۱۲	%۳۲.۶۴	%۳۲.۷۰		درصد رشد

### نمودار مقایسه ای جمع سپرده ها



### مقایسه سپرده های بانک پاسارگاد و سیستم بانکی (میلیارد ریال)

۱۳۸۸	۱۳۸۹	عنوان
۱۰۷,۱۲۳	۱۴۲,۱۴۸	سپرده های بانک پاسارگاد
۲,۴۲۴,۴۴۲	۲,۹۳۸,۵۹۳*	سپرده های کل سیستم بانکی
۴.۴۲%	۴.۸۴%	نسبت سپرده های پاسارگاد به کل

\* پایان دی ماه ۱۳۸۹ می باشد

### مقایسه تعداد سپرده ها

۱۳۸۸	۱۳۸۹	درصد رشد	شرح
۱۴۶,۱۵۳	۱۸۵,۴۲۵	%۲۶.۸	سپرده های دیداری
۵۰,۳۹۸	۷۶,۰۶۸	%۵۰.۹	سپرده های قرض الحسنه پس انداز
۱,۵۶۸,۰۳۵	۲,۰۹۱,۸۸۶	%۳۳.۴	سپرده های مدت دار
۱,۷۶۴,۵۸۶	۲,۳۵۳,۳۷۹	%۳۳.۲	جمع تعداد سپرده ها

### تسهیلات خالص:


جمع تسهیلات خالص بانک در سال ۱۳۸۸ مبلغ ۷۶.۰۴۹ میلیارد ریال بوده است که با افزایش ۴۴ درصدی به مبلغ ۱۰۹.۵۹۴ میلیارد ریال در پایان سال ۱۳۸۹ رسیده است.

(میلیون ریال)

### جدول مقایسه ای تسهیلات

۱۳۸۵	۱۳۸۶	۱۳۸۷	۱۳۸۸	۱۳۸۹	شرح
۱۱,۲۷۴,۸۷۸	۳۹,۷۶۷,۵۱۷	۶۴,۰۱۶,۴۶۲	۷۶,۰۴۸,۶۳۰	۱۰۹,۵۹۳,۷۱۴	تسهیلات
%۹۰.۲۱۳	%۲۵۲.۷۱	%۶۰.۹۸	%۱۸.۸۰	%۴۴.۱۱	درصد رشد

### نمودار مقایسه ای تسهیلات



(میلیارد ریال)

### مقایسه تسهیلات بانک پاسارگاد و سیستم بانکی

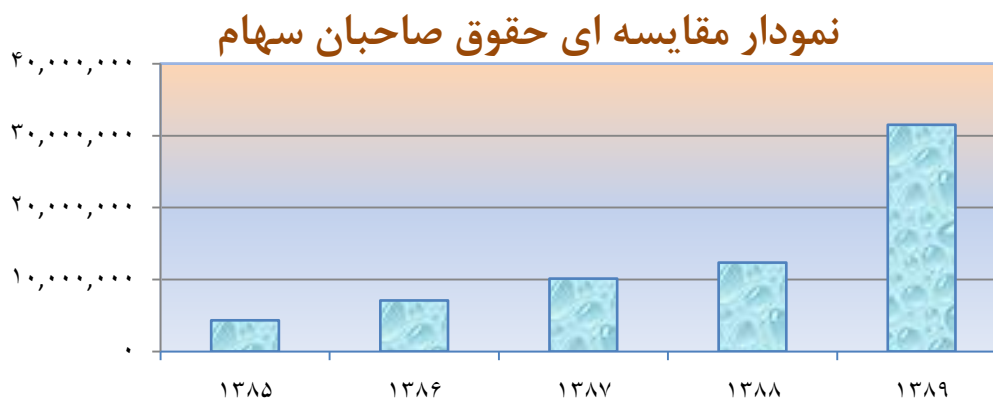
۱۳۸۸	۱۳۸۹	عنوان
۷۶,۰۴۹	۱۰۹,۵۹۴	تسهیلات بانک پاسارگاد
۲,۲۸۹,۶۱۵	۲,۸۹۳,۳۲۰*	تسهیلات کل سیستم بانکی
۳.۳۲%	۳.۷۹%	نسبت تسهیلات پاسارگاد به کل

\* پایان دی ماه ۱۳۸۹ می باشد

### حقوق صاحبان سهام:

جمع کل حقوق صاحبان سهام بانک در سال ۱۳۸۸ مبلغ ۱۲.۳۵۴ میلیارد ریال بوده است که با افزایش ۱۵۴ درصدی به مبلغ ۳۱.۴۹۹ میلیارد ریال در پایان سال ۱۳۸۹ رسیده است.

حقوق صاحبان سهام					(میلیون ریال)
شرح	۱۳۸۹	۱۳۸۸	۱۳۸۷	۱۳۸۶	۱۳۸۵
حقوق صاحبان سهام	۳۱,۴۹۹,۲۹۴	۱۲,۳۵۳,۷۱۲	۱۰,۱۲۹,۹۲۶	۷,۰۹۶,۴۹۱	۴,۳۳۷,۸۹۶
درصد رشد	%۱۵۴.۹۸	%۲۱.۹۵	%۴۲.۷۵	%۶۳.۵۹	%۲۲.۵۷

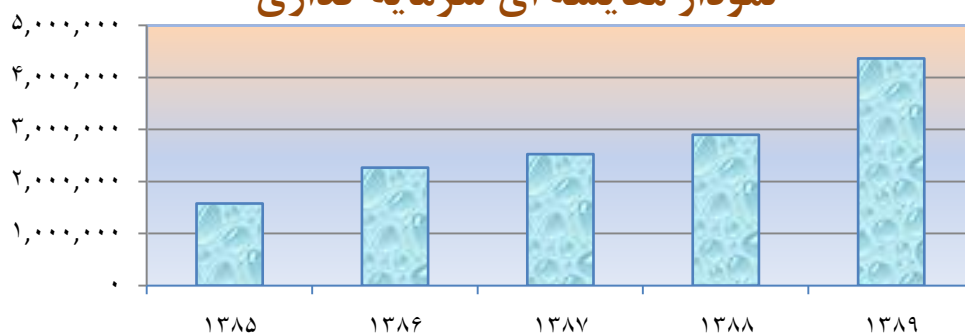


### سرمایه گذاری :

جمع کل سرمایه گذاری های بانک در سال ۱۳۸۸ مبلغ ۲.۹۰۱ میلیارد ریال بوده است که با افزایش ۵۱ درصدی به مبلغ ۴.۳۶۸ میلیارد ریال در پایان سال ۱۳۸۹ رسیده است.

سرمایه گذاری ها					(میلیون ریال)
شرح	۱۳۸۹	۱۳۸۸	۱۳۸۷	۱۳۸۶	۱۳۸۵
سرمایه گذاری ها	۴,۳۶۸,۳۴۴	۲,۹۰۱,۵۱۰	۲,۵۲۹,۲۵۹	۲,۲۷۰,۱۹۸	۱,۵۸۰,۸۵۶
درصد رشد	%۵۰.۵۵	%۱۴.۷۲	%۱۱.۴۱	%۴۳.۶۱	%۱۲۳۸.۳۸

### نمودار مقایسه ای سرمایه گذاری



### دارایی ها:

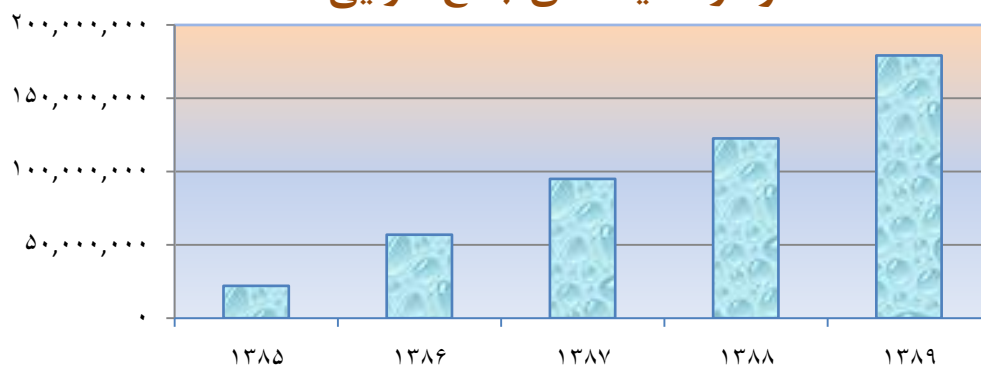
جمع کل دارایی های بانک در سال ۱۳۸۸ مبلغ ۱۲۲.۶۳۳ میلیارد ریال بوده است که با افزایش ۴۶ درصدی به مبلغ ۱۷۹.۲۲۷ میلیارد ریال در پایان سال ۱۳۸۹ رسیده است.

(میلیون ریال)

جمع دارایی ها

۱۳۸۵	۱۳۸۶	۱۳۸۷	۱۳۸۸	۱۳۸۹	شرح
۲۲,۰۷۴,۴۸۷	۵۶,۹۶۵,۰۲۰	۹۵,۰۲۵,۰۵۶	۱۲۲,۶۳۲,۹۲۷	۱۷۹,۲۲۷,۸۸۰	جمع دارایی ها
%۳۷۲.۱۲	%۱۵۸.۰۶	%۶۶.۸۱	%۲۹.۰۵	%۴۶.۱۵	درصد رشد

### نمودار مقایسه ای جمع دارایی ها



### درآمد ها:

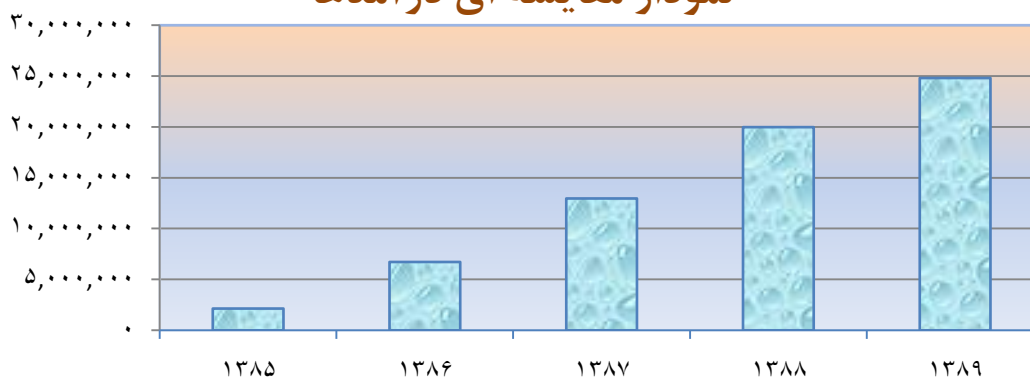
جمع کل درآمدهای بانک در سال ۱۳۸۸ مبلغ ۱۹.۹۷۸ میلیارد ریال بوده است که با افزایش ۲۴ درصدی به مبلغ ۲۴.۸۰۷ میلیارد ریال در پایان سال ۱۳۸۹ رسیده است.

(میلیون ریال)

درآمدها

۱۳۸۵	۱۳۸۶	۱۳۸۷	۱۳۸۸	۱۳۸۹	شرح
۲,۱۴۰,۰۴۰	۶,۷۲۰,۲۸۲	۱۲,۹۶۳,۷۹۶	۱۹,۹۷۷,۷۳۰	۲۴,۸۰۷,۳۳۸	درآمد
%۶۹۵.۰۳	%۲۱۴.۰۳	%۹۲.۹۱	%۵۴.۱۰	%۲۴.۱۷	درصد رشد

### نمودار مقایسه ای درآمدها



### سود خالص:


جمع کل سود خالص بانک در سال ۱۳۸۸ مبلغ ۳.۳۷۲ میلیارد ریال بوده است که با افزایش ۸۰ درصدی به مبلغ ۶.۰۶۴ میلیارد ریال در پایان سال ۱۳۸۹ رسیده است.

(میلیون ریال)

سود خالص

۱۳۸۵	۱۳۸۶	۱۳۸۷	۱۳۸۸	۱۳۸۹	شرح
۷۹۸,۶۶۸	۱,۶۲۵,۹۹۵	۲,۳۴۵,۳۵۹	۳,۳۷۲,۱۸۷	۶,۰۶۴,۴۹۶	سود خالص
%۳۸۶.۴۶	%۱۰۳.۵۹	%۴۴.۲۴	%۴۳.۷۸	%۷۹.۸۴	درصد رشد

### نمودار مقایسه ای سود خالص



## نسبت کفایت سرمایه

نسبت کفایت سرمایه طبق مقررات بانک مرکزی جمهوری اسلامی ایران و همچنین مطابق دانش مالی به عنوان یک شاخص کلیدی مورد توجه می باشد. سرمایه مناسب و کافی یکی از شرایط لازم برای حفظ سلامت نظام بانکی است و بانک ها و موسسات اعتباری برای تضمین ثبات و پایداری فعالیت های خود باید همواره نسبت مناسبی را میان سرمایه و ریسک موجود در دارایی های خود برقرار نمایند. نسبت کفایت سرمایه، حاصل تقسیم سرمایه پایه به مجموع دارایی های موزون شده به ضرایب ریسک بر حسب درصد می باشد. مطابق مقررات بانک مرکزی جمهوری اسلامی ایران این نسبت باید حداقل ۸ درصد باشد. کفایت سرمایه و سرمایه پایه بانک در پایان سال های ۱۳۸۸ و ۱۳۸۹ به شرح جدول زیر می باشد که این نسبت در سال ۱۳۸۸ معادل ۱۵.۹۱ درصد و در سال ۱۳۸۹ با رشد چشمگیری به میزان ۲۳.۹۶ درصد رسیده است.

کفایت سرمایه		شرح
(ارقام به میلیارد ریال)		
۱۳۸۸	۱۳۸۹	
۷,۷۰۰	۲۳,۱۰۰	سرمایه پرداخت شده
۱,۲۴۶	۲,۱۵۶	اندوخته قانونی
۴۱۵	۷۱۹	سایر اندوخته ها
۲,۹۹۲	۵,۵۲۵	سود انباشته
<b>۱۲,۳۵۳</b>	<b>۳۱,۵۰۰</b>	<b>جمع (سرمایه اصلی)</b>
۱,۶۱۳	۲,۴۳۸	ذخیره عمومی مطالبات مشکوک الوصول
(۵۵۹)	(۷۰۴)	مازاد بر ۱.۲۵ درصد داراییهای موزون شده بر حسب ریسک
<b>۱,۰۵۴</b>	<b>۱,۷۳۴</b>	<b>سرمایه تکمیلی</b>
<b>۱۳,۴۰۷</b>	<b>۳۳,۲۳۴</b>	<b>جمع (سرمایه پایه)</b>
۸۴,۲۸۵	۱۳۸,۷۱۹	دارایی های موزون شده به ریسک
%۱۵.۹۱	%۲۳.۹۶	نسبت کفایت سرمایه (درصد) *



## نسبت های مالی

۱۳۸۸	۱۳۸۹	شاخص ها	
		درصد کفایت سرمایه	نسبت های کفایت سرمایه
٪۱۵.۹۱	٪۲۳.۹۶	درصد حقوق صاحبان سهام به کل دارایی ها	
۱۰.۰۷٪	۱۷.۵۷٪	نسبت تسهیلات اعطایی به حقوق صاحبان سهام	
۶.۴۱	۳.۶۱	نسبت سپرده ها به حقوق صاحبان سهام	
۸.۶۷	۴.۵۱	نسبت سپرده ها به کل دارایی ها	نسبت نقدینگی
۸۷.۳۵٪	۷۹.۳۱٪	درصد ذخیره تسهیلات به کل تسهیلات اعطایی	کیفیت دارایی ها
۳.۹۹٪	۳.۷۹٪	بازده کل دارایی ها (سود خالص به میانگین دارایی ها)	نسبت های سودآوری
۳.۱۰٪	۴.۰۲٪	بازده سرمایه (سود خالص به میانگین سرمایه)	
۴۶.۴۳٪	۴۷.۲۶٪	نسبت تسهیلات اعطایی به کل سپرده ها	ترکیب تسهیلات
۷۳.۹۴٪	۸۰.۱۴٪	نسبت تسهیلات اعطایی به کل دارایی ها	
۶۴.۵۹٪	۶۳.۵۶٪	نرخ رشد دارایی ها	نسبت های رشد
۲۹.۰۵٪	۴۶.۱۵٪	نرخ رشد سپرده ها	
۳۲.۶۴٪	۳۲.۷۰٪	نرخ رشد تسهیلات	
۲۰.۸۶٪	۴۴.۱۱٪	نرخ رشد جمع درآمدهای بانک	
۵۴.۱۰٪	۲۴.۱۷٪	نرخ رشد سود خالص	
۴۳.۷۸٪	۷۹.۸۴٪	درآمد سرانه (نسبت به میانگین نفرات)	شاخص های بهره وری (ارقام به میلیون ریال)
۸,۰۸۵	۸,۸۴۲	نسبت سپرده ها به سرمایه انسانی	
۴۰,۷۳۱	۴۷,۶۸۵	نسبت تسهیلات اعطایی به سرمایه انسانی	
۳۰,۱۱۷	۳۸,۲۱۳		

### نسبت حقوق صاحبان سهام به کل دارایی ها:

این شاخص از شاخص های کفایت سرمایه می باشد که نشان دهنده میزان تأمین مالی بانک از طریق آورده سهامداران می باشد. این شاخص در سال ۱۳۸۹ در بانک پاسارگاد ۱۷.۵۷ درصد بوده است. از آنجائیکه تقویت این شاخص، استحکام مالی بانک را افزایش و ریسک آن را پایین خواهد آورد بنابراین تقویت این شاخص نقش بسیار مهمی در ارتقاء رتبه و اعتبار بین المللی و به تبع آن توسعه حجم فعالیت های بانک دارد.

### درصد ذخیره تسهیلات به کل تسهیلات اعطایی:

این نسبت از تقسیم ذخیره مطالبات مشکوک الوصول تسهیلات (ذخیره عمومی+ذخیره خاص) بر کل تسهیلات اعطایی محاسبه می گردد و نشان دهنده میزان ذخیره احتیاطی لازم جهت وصول مطالبات



می باشد. در بانک پاسارگاد با اعمال کلیه بخشنامه ها و دستورالعمل های بانک مرکزی، ذخیره های لازم را محاسبه نموده که معادل ۳.۷۹ درصد تسهیلات، ذخیره در حساب ها منظور گردیده است.

### **نسبت تسهیلات اعطایی به کل سپرده ها:**

این نسبت، حاصل تقسیم میزان تسهیلات اعطایی به کل سپرده های جذب شده توسط بانک بوده و در واقع منعکس کننده توازن بین میزان تسهیلات اعطایی و سپرده های جذب شده می باشد. افزایش این درصد از حد معینی موجب افزایش ریسک کمبود نقدینگی و کاهش این درصد موجب کاهش سود سهامداران می گردد که کنترل آن بر روی نسبت بهینه را ایجاد می نماید. این نسبت در سال ۱۳۸۹ در بانک پاسارگاد ۸۰.۱۴ درصد بوده است که با در نظر گرفتن سپرده قانونی مورد نیاز و هم چنین وجه نقد آزاد مورد نیاز، در حد بهینه می باشد.

### **نرخ رشد سپرده ها:**

این نرخ، نشان دهنده میزان رشد سپرده های جذب شده طی سال نسبت به سال قبل می باشد که با توجه به سیاست های پولی بانک مرکزی جمهوری اسلامی نرخ رشد ۳۲.۷۰ درصد در بانک پاسارگاد، نشان دهنده عملکرد بسیار موفق و درخشان بانک در جذب منابع بوده است.

### **نرخ رشد تسهیلات:**

این نرخ، نشان دهنده میزان رشد تسهیلات پرداختی در سال ۱۳۸۹ نسبت به سال قبل می باشد که نرخ رشد ۴۳.۸۲ درصد، با توجه به شرایط اقتصادی طی سال مالی مذکور، نرخ بسیار مساعد و مطلوبی می باشد.

## سرمایه انسانی

با توجه به گسترش روز افزون شبکه بانک و ضرورت تأمین سرمایه انسانی شایسته و کارآمد، در سال ۱۳۸۹ نیز همانند سال های گذشته برنامه ریزی دقیقی به منظور تأمین این نیاز اصلی صورت پذیرفت. ضمناً با افزایش تعداد همکاران، اقدامات لازم به منظور ارتقای رده های شغلی صورت گرفته است. ترکیب همکاران بر حسب تحصیلات، جنسیت، سنوات خدمت در جداول زیر ارائه گردیده است.

### ترکیب همکاران بر حسب تحصیلات (نفر)

شرح	۱۳۸۵		۱۳۸۶		۱۳۸۷		۱۳۸۸		۱۳۸۹		درصد رشد ۱۳۸۹
	ستاد	صف	ستاد	صف	ستاد	صف	ستاد	صف	ستاد	صف	
فوق لیسانس و بالاتر	۲۵	۱۵	۳۷	۲۲	۴۴	۳۸	۵۲	۸۵	۶۴	۱۱۷	۳۳
لیسانس	۱۰۷	۴۶۵	۱۴۳	۱۱۵۴	۲۱۳	۱۶۵۰	۲۳۴	۱۸۶۴	۲۸۹	۲۰۵۲	۲۴
فوق دیپلم	۵۵	۱۸۰	۷۱	۲۲۱	۷۷	۲۹۰	۸۴	۳۱۱	۸۹	۳۱۳	۶
جمع	۱۸۷	۶۶۰	۲۵۱	۱۳۹۷	۳۳۴	۱۹۷۸	۳۷۰	۲۲۶۰	۴۴۲	۲۴۸۲	۱۹
جمع کل	۸۴۷	۱۶۴۸	۲۳۱۲	۲۶۳۰	۲۹۲۴*	۱۱					
درصد	۲۲	۷۸	۱۵	۸۵	۱۴	۸۶	۱۴	۸۶	۱۵	۸۵	—

\* بدون احتساب ۵۷ نفر سرمایه انسانی در حال آموزش

بانک پاسارگاد توانسته است طی سال ۱۳۸۹ تعداد ۳۵۱ نفر سرمایه انسانی را جذب نماید.

### تفکیک همکاران به تفکیک جنسیت، سنوات خدمت و تحصیلات

شرح	فوق لیسانس و بالاتر		لیسانس		فوق دیپلم	
	مرد	زن	مرد	زن	مرد	زن
۰-۱۰ سال	۶۷	۷۶	۹۹۲	۱,۲۱۲	۵۲	۲
۱۰-۲۰ سال	۳	۰	۴	۲	۴	۰
۲۰-۳۰ سال	۳	۰	۴	۰	۱	۰
بیش از ۳۰ سال	۲۷	۵	۱۱۳	۱۴	۳۰۷	۳۶
جمع	۱۰۰	۸۱	۱۱۱۳	۱۲۲۸	۳۶۴	۳۸
جمع کل	۱۸۱	۲,۳۴۱	۴۰۲			
درصد	۵۵٪	۴۵٪	۴۸٪	۵۲٪	۹۱٪	۹٪



## سرمایه انسانی شرکت های زیر مجموعه و تابعه

سرمایه انسانی شرکت های زیر مجموعه گروه مالی پاسارگاد و شرکت های تابعه تا پایان اسفند ماه سال ۱۳۸۹ به شرح زیر می باشد:

سرمایه انسانی گروه مالی پاسارگاد													
ردیف	نام شرکت	تعداد همکاران			مدرک تحصیلی				جمع	مرد	زن	سایر موارد قراردادی و یا پیمانکاری	جمع کل
		جمع	مرد	زن	زیر دیپلم	دیپلم	کاردانی	کارشناسی					
۱	شرکت سرمایه گذاری پارس آریان بانک پاسارگاد	۱۷	۱۴	۳	۱	۱	۴	۷	۱			۱۷	
۲	شرکت کارگزاری بانک پاسارگاد	۴۹	۲۹	۲۰	۵	۰	۳	۱۵	۱		۰	۴۹	
۳	شرکت بیمه پاسارگاد	۲۹۹	۱۸۳	۱۱۶	۱	۲۱	۳۵	۲۳۱	۱۱		۱,۶۸۷	۱,۹۸۶	
۴	شرکت هلدینگ توسعه معادن و صنایع معدنی خاورمیانه	۴۴	۳۱	۱۳	۵	۸	۲	۲۱	۵	۳		۴۴	
۵	شرکت ارزش آفرینان پاسارگاد	۱۰	۸	۲	۰	۰	۳	۳	۱			۱۰	
۶	شرکت پرداخت الکترونیک پاسارگاد	۱۶۳	۹۷	۶۶	۳	۱۹	۳۲	۱۰۵	۴		۳۲	۱۹۵	
۷	شرکت بازرگانی بین المللی بانک پاسارگاد	۳۰	۲۵	۵	۷		۲	۱۶	۳	۲		۳۰	
۸	شرکت لیزینگ پاسارگاد	۱۲	۹	۳	۱	۴	۲	۴	۱			۱۲	
۹	شرکت خدمات مالی و سرمایه گذاری بانک پاسارگاد	۵	۱	۴		۲		۳				۵	
۱۰	شرکت لیزینگ ماشین آلات و تجهیزات پاسارگاد	۵۲	۴۰	۱۲	۴	۱۵	۲	۲۶	۵		۵۲	۱۰۴	
۱۱	شرکت ساختمان و شهرسازی هشتم	۱۰	۱۰	۰	۳	۲		۴	۱			۱۰	
۱۲	شرکت فناوری اطلاعات و ارتباطات پاسارگاد آریان (فناپ)	۲۵۶	۱۶۴	۹۲	۱۰	۲۶	۱۶	۱۴۹	۵۰	۵	۱۵۹	۴۱۵	
۱۳	شرکت مبنای خاورمیانه	۵	۴	۱		۱		۲	۲			۵	
۱۴	شرکت خدمات پشتیبان پاسارگاد آریان	۵۵۷	۵۵۳	۴	۴۰	۵۱۱	۴	۲				۵۵۷	
۱۵	شرکت گسترش انرژی پاسارگاد	۱۲	۸	۴	۰	۱	۰	۷	۴			۱۲	
۱۶	شرکت مشاوره رتبه بندی اعتباری ایران	۱۲	۱۰	۲		۱	۱	۵	۲	۳		۱۲	
۱۷	شرکت خدمات ارزی و صرافی پاسارگاد	۱۲	۶	۶				۸	۲		۲	۱۲	
	جمع	۱,۵۴۵	۱,۱۹۲	۳۵۳	۸۱	۶۱۱	۱۰۵	۶۱۵	۱۱۵	۱۶	۱,۹۳۲	۳,۴۷۵	

سرمایه انسانی شرکت های زیر مجموعه گروه مالی پاسارگاد

ردیف	نام شرکت	تعداد همکاران			مدرک تحصیلی					سایر موارد قراردادی و یا بیمه‌انکاری	جمع کل
		زن	مرد	جمع	زیر دیپلم	دیپلم	کارمندی	کارشناسی	ارشد - تحصیلات		
۱	شرکت سرمایه گذاری پارس حافظ	۱	۲	۳	۱	۱	۱				۳
۲	شرکت توسعه تجارت اندیشه نگر پاسارگاد	۰	۱	۱				۱			۱
۶	شرکت تامین آتیه سرمایه انسانی گروه مالی پاسارگاد	۳	۷	۱۰	۱		۱	۵	۴		۱۰
۷	شرکت توسعه انبوه سازی پاسارگاد	۴	۱۲	۱۶		۱	۱	۱۱	۴		۱۶
۸	شرکت بین الملل انرژی پاسارگاد	۰	۰	۰							۲
۱۰	شرکت مدیریت ساختمانی آریان پاسارگاد	۳	۱۳	۱۶		۶	۳	۵	۲		۱۶
۱۱	شرکت توسعه فناوری نواندیش پاسارگاد	۰	۱	۱							۱
۱۲	شرکت قشم مولد	۱	۳	۴	۱	۲		۱			۴
۱۳	شرکت مدیریت ساختمانی نظام مهندسی آراین	۲	۲۰	۲۲	۹		۳	۹	۱		۲۲
۱۴	شرکت مدیران تجارت ایرانیان	۱	۲	۳				۲		۱	۳
۲۰	شرکت پردازش الکترونیک راشد سامانه (پارسا)	۶	۳۹	۴۵		۱۱		۳۰	۴		۴۵
۲۱	شرکت دانش پژوهان فن آور کاران	۵	۳۷	۴۲		۱۷	۶	۱۸	۱		۴۲
۲۳	موسسه مطالعات و توسعه مدیریت و سرمایه گذاری پاسارگاد	۱	۵	۶	۱			۳	۱		۶
۲۴	شرکت ساختمانی گسترش و نوسازی صنایع ایران (مانا و ماناساز)	۳۳	۴۹۱	۵۲۴	۱۹۹	۱۴۵	۴۲	۱۲۷	۱۰	۱	۸۹۹
۲۵	فولاد زرد ایرانیان	۴	۲۵	۲۹	۱	۵	۲	۱۷	۴		۲۹
۲۶	بازرگانی آفتاب درخشان خاورمیانه	۶	۳۱	۳۷	۹	۲	۳	۱۰	۱۲	۱	۳۷
۲۷	فولاد سیرجان ایرانیان	۱	۸	۹		۱		۷		۱	۹
۲۸	بابک مس ایرانیان	۲	۵	۷	۱			۲	۴		۷
۲۹	فروسیلیس غرب پارس	۱	۴	۵	۱		۱	۲	۱		۵
۳۰	شرکت مهندسی معیار صنعت خاورمیانه	۴	۴۸	۵۲	۱	۳	۲	۳۴	۱۲		۵۲
۳۱	شرکت بیمه اتکایی ایرانیان	۷	۶	۱۳			۱	۷	۵	۴	۱۷
۳۲	شرکت فرآوران ذغالسنگ پابدانا		۴	۴		۲		۲			۴
	جمع	۸۵	۷۶۴	۸۴۹	۲۲۵	۱۹۶	۶۶	۲۹۳	۶۳	۴	۱,۲۳۰

آمار سرمایه انسانی گروه مالی پاسارگاد											
جمع کل	سایر موارد قراردادی و پیمانکاری	مدرک تحصیلی					تعداد همکاران			نام شرکت	ردیف
		کارشناسی ارشد و دکتری	کارشناسی	کارشناسی کارشناسی	دیپلم	زیر دیپلم	جمع	مرد	زن		
۲,۹۲۴	۰	۱۸۱	۲,۳۴۱	۴۰۲	۰	۰	۲,۹۲۴	۱,۵۷۷	۱,۳۴۷	بانک	۱
۴,۷۰۸	۲,۳۱۴	۱۹۸	۹۰۸	۱۷۱	۸۰۷	۳۱۰	۲,۳۹۴	۱,۹۵۶	۴۳۸	شرکت های زیر مجموعه و تابعه	۲
۷,۶۳۲	۲,۳۱۴	۳۷۹	۳,۲۴۹	۵۷۳	۸۰۷	۳۱۰	۵,۳۱۸	۳,۵۳۳	۱,۷۸۵	جمع کل	

### عملکرد آموزشی بانک:

بانک پاسارگاد به منظور بالا بردن سطح آگاهی و مهارت های نیروی انسانی مورد نیاز خود اقدام به برگزاری دوره های مختلف تخصصی در دو بخش آموزش بدو خدمت و ضمن خدمت نموده است. عملکرد آموزش همکاران به شرح جداول زیر نشان داده شده است.

#### آمار آموزش بدو خدمت از سال ۱۳۸۴ تا پایان سال ۱۳۸۹

سال	تعداد دوره	نفر ساعت	تعداد شرکت کننده
۱۳۸۴	۳۳	۸۱,۴۷۴	۶۷۲
۱۳۸۵	۴۲	۵۵,۳۰۳	۵۷۴
۱۳۸۶	۷۰	۱۹۱,۹۰۶	۱,۴۹۹
۱۳۸۷	۷۷	۱۷۸,۳۵۹	۱,۴۱۳
۱۳۸۸	۳۵	۸۵,۷۹۲	۶۲۹
۱۳۸۹	۳۰	۸۱,۷۳۵	۶۲۹
جمع	۲۸۷	۶۷۴,۵۶۹	۵,۴۱۶

#### جدول مقایسه ای دوره های بلند مدت از سال ۱۳۸۷ تا پایان سال ۱۳۸۹

نوع دوره	سال ۱۳۸۷	سال ۱۳۸۸	سال ۱۳۸۹	جمع
کارشناسی ناپیوسته مؤسسه بانکداری	۰	۰	۱	۱
کارشناسی ارشد مؤسسه بانکداری	۱	۱	۱	۳
ACCA	۰	۱۲	۱۵	۲۷
جمع	۱	۱۳	۱۷	۳۱

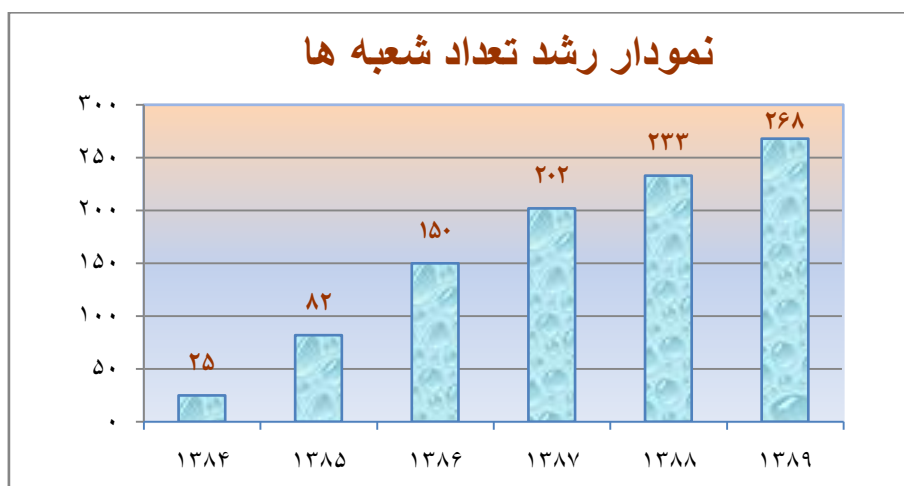
### جدول مقایسه ای دوره های کوتاه مدت از سال ۱۳۸۴ تا پایان سال ۱۳۸۹

جمع کل		سال ۱۳۸۹		سال ۱۳۸۸		سال ۱۳۸۷		سال ۱۳۸۶		سال ۱۳۸۵		سال ۱۳۸۴		نوع دوره
شرکت کنندگان	دوره	شرکت کننده	دوره	شرکت کننده	دوره	شرکت کننده	دوره	شرکت کننده	دوره	شرکت کننده	دوره	شرکت کننده	دوره	
۵,۵۷۳	۲۶۶	۱,۵۷۲	۶۹	۲,۶۶۵	۱۱۷	۱,۱۹۴	۷۴	۱۰۲	۵	۴۰	۱	۰	۰	طرح
۵,۹۰۵	۴۷۲	۲,۰۲۹	۱۶۲	۱,۲۹۷	۱۰۶	۱,۴۱۶	۱۰۲	۸۰۶	۶۳	۳۱۶	۳۶	۴۱	۳	متفرقه
۱۰	۵	۶	۴	۴	۱	۰	۰	۰	۰	۰	۰	۰	۰	خارج از کشور
۱۱,۴۸۸	۷۴۳	۳,۶۰۷	۲۳۵	۳,۹۶۶	۲۲۴	۲,۶۱۰	۱۷۶	۹۰۸	۶۸	۳۵۶	۳۷	۴۱	۳	جمع کل
														نرخ رشد
۲۷	۱۵	۹	۵	۱۰	۵	۶	۴	۲	۱	۰	۰	۰	۰	(سال پایه ۸۵)
۸	۴۰	۳	۱۴	۳	۱۴	۲	۱۰	۰	۲	۰	۰	۰	۰	درصد نرخ رشد

### شعبه ها:

تعداد شعبه های بانک از ابتدای تاسیس تا کنون به شرح زیر بوده است:

۱۳۸۴	۱۳۸۵	۱۳۸۶	۱۳۸۷	۱۳۸۸	۱۳۸۹	شرح
۲۵	۸۲	۱۵۰	۲۰۲	۲۳۳	۲۶۸	تعداد شعبه ها



جدول و نمودار فوق بیانگر این واقعیت است که بانک توانسته است در مدت کوتاه فعالیت خود در زمینه افتتاح شعبه های مورد نیاز در سراسر کشور و فراهم سازی امکانات مناسب برای سهولت دسترسی هم وطنان گرامی بسیار موفق عمل نماید. تعداد شعبه های بانک از ۲۳۳ شعبه در پایان سال ۱۳۸۸ به ۲۶۸ شعبه در پایان سال ۱۳۸۹ افزایش یافته است.

## خدمات بانکداری الکترونیک

### بانکداری مجازی

بانک پاسارگاد اولین بانکی است که بانکداری مجازی را آغاز و به نام خود ثبت نموده است. این خدمت به مشتری امکان می دهد از طریق برقراری ارتباط توسط اینترنت بتواند امور بانکی خود را انجام دهد. سیستم بانکداری مجازی بانک پاسارگاد، ارائه دهنده مجموعه ای از خدمات بانکی است که برای نخستین بار توسط بانک پاسارگاد به منظور رفاه حال مشتریان و کاهش مراجعه حضوری به شعب ه ها، در فضای مجازی راه اندازی شده است. امکانات بانکداری مجازی به شرح زیر می باشد:

#### • خدمات سپرده:

- افتتاح انواع حساب های کوتاه مدت، بلندمدت، اندوخته فردا و قرض الحسنه
- درخواست تغییر مقصد و روز واریز سود سپرده
- انتقال وجه

#### • خدمات کارت:

- درخواست خرید کارت هدیه
- درخواست صدور کارت نقدی و کارت المثنی
- درخواست افزودن/حذف حساب فرعی به/از کارت
- درخواست تسویه و مسدود کردن کارت اعتباری

#### • خدمات چک:

- درخواست صدور دسته چک
- درخواست صدور چک بین بانکی
- درخواست صدور چک بانکی
- مسدود نمودن برگ چک

#### • خدمات تسهیلات:

- مشاهده لیست تسهیلات و جزئیات
- درخواست پرداخت اقساط

#### • خدمات ارزی:

- مشاهده جزئیات سپرده و موجودی
- مشاهده صورتحساب
- درخواست ارسال حواله ارزی

### خودپرداز و پایانه های فروشگاهی

بانک پاسارگاد برای رضایت مشتریان خود و تسریع فعالیت های بانکی آنها، کارت بانکی ارائه می کند. نصب و راه اندازی گسترده دستگاه های خودپرداز، POS و PIN PAD انگیزه های بانک پاسارگاد را در جهت افزایش رضایت مندی مشتریان به اثبات می رساند. در حال حاضر تمامی شعبه های بانک پاسارگاد به





دستگاه های خود پرداز مجهز می باشند . بانک پاسارگاد برای افزایش قابلیت امنیتی کارت های مشتریان و تسهیل در دسترسی به دستگاه های خود پرداز ، POS و PIN PAD کارت هوشمند ارائه می دهد.

### پرداخت امن پاسارگاد

پرداخت امن پاسارگاد سامانه ای است که امکان خرید و فروش اینترنتی امن را برای کاربران فراهم می آورد. کاربر با بهره گیری از این سامانه علاوه بر سهولتی که در فرآیند خرید آنلاین کالا خواهد داشت، قادر خواهد بود خرید اینترنتی را با همان اطمینان خرید حضوری تجربه نماید. در این سامانه، بانک به عنوان داور در تراکنش های مالی اینترنتی وارد می شود تا هم خریدار و هم فروشنده از اطمینان خاطر کامل در انجام تراکنش برخوردار گردند.

روش کار در سامانه پرداخت امن پاسارگاد به این شکل است که هنگام خرید، مبلغ پرداختی به جای این که به حساب فروشنده واریز شود، به حسابی واسط نزد بانک واریز می گردد. با واریز شدن این مبلغ ، فروشنده کالای خریداری شده را برای خریدار ارسال خواهد نمود. هنگامی که خریدار کالا را دریافت نمود و از صحت آن اطمینان حاصل کرد، خرید را تایید می نماید تا وجه از حساب سامانه به حساب فروشنده واریز گردد.

### مزایای استفاده از پرداخت امن پاسارگاد

مزایای استفاده از پرداخت امن پاسارگاد			
پرداخت امن پاسارگاد	پرداخت اینترنتی معمولی		
✓	×	خریدار	
✓	×		اطمینان از مطابقت کالای تحویل داده شده با مشخصات مندرج در سایت دریافت به موقع کالا
✓	×		مدیریت کارت های بانکی (عدم نیاز به وارد کردن مشخصات در هر خرید)
✓	×		عدم نیاز به وارد کردن نشانی در هر خرید
✓	×		اختیار لغو معامله در صورت کوتاهی طرف مقابل
✓	×		عدم امکان لغو معامله بدون دلیل
✓	✓	فروشنده	
✓	×		دریافت فوری وجه معامله
✓	×		امکان مدیریت فروش
✓	×		جبران خسارت های ناشی از کوتاهی طرف مقابل
✓	✓		اختیار لغو معامله در صورت کوتاهی طرف مقابل
✓	×	عدم امکان لغو معامله بدون دلیل	

## سامانه موبایل بانک

یکی از مسائل مهم در عصر کنونی دسترسی آسان به خدمات بانکی می باشد. در این راستا بانک خدمات ارزنده ای را به هم وطنان ارائه می نماید، از جمله این خدمات با توجه به گستردگی استفاده از شبکه های ارتباطی همانند تلفن های همراه ، سامانه پرداخت موبایل بانک است.

امکانات سامانه پرداخت موبایل بانک:

- اعلام موجودی کلیه کارت های عضو شبکه شتاب
- انتقال وجه از کارت پاسارگاد به کلیه کارت های عضو شبکه شتاب
- پرداخت قبوض
- امکان جستجو و مشاهده گزارش وضعیت تراکنش های انجام شده

### خدمات بانکداری الکترونیک

شرح	۱۳۸۹	۱۳۸۸	۱۳۸۷	۱۳۸۶
پایانه فروش (POS)	۸۰,۶۰۹	۸۰,۶۵۳	۶۳,۹۵۴	۲۲,۶۶۷
دستگاه خودپرداز (ATM)	۴۱۴	۳۰۷	۲۲۷	۱۱۹
کارت نقدی	۱,۲۶۷,۰۶۶	۹۴۷,۲۹۱	۵۸۷,۳۷۷	۱۸۹,۵۲۳
کارت اعتباری	۳۴,۱۱۵	۳۴,۱۹۳	۱۴,۳۹۳	۳,۶۲۳
کارت پیش پرداخت شده (هدیه و بن کارت)	۱,۶۴۸,۶۱۹	۶۰۱,۵۴۶	۴۶۱,۲۲۵	۱۶۵,۲۴۶
تعداد مشتریان بانکداری مجازی	۱۶۲,۸۵۰	۱۰۹,۵۹۶	۳۱,۰۱۴	۹,۶۷۵
تعداد مشتریان دارای تلفن بانک	۱۹۲,۳۰۰	۱۵۶,۸۱۴	۶۷,۶۲۵	۴۰,۷۹۱
تعداد مشتریان موبایل بانک	۳۲,۰۰۰	-	-	-

### گزارش تجزیه و تحلیل ریسک بانک

ریسک عبارت است از تهدید ناشی از رویداد یا اقدامی که به طور نامطلوبی توانایی یک سازمان را در دستیابی به هدف هایش تحت تاثیر قرار می دهد. بر اساس تقسیم بندی کمیته بال ، ریسک در بانک ها شامل ریسک اعتباری ، ریسک بازار و ریسک عملیاتی می باشد. لیکن تقسیم بندی های دیگری نیز به شرح توضیح ذیل ارائه گردیده است. مدیریت ریسک در فعالیت بانک ها اهمیت حیاتی یافته به نحوی که مطابق توصیه قوانین بال ۲ ، بانک هایی که برنامه مدیریت ریسک را اجرا نکرده باشند قادر به مبادلات پولی با بانک های حوزه یورو که تحت مدیریت و مقررات بانک مرکزی اروپا هستند نخواهند بود .

۱- ریسک اعتباری: احتمال عدم برگشت اصل و فرع تسهیلات اعطا شده،

۲- ریسک نقدینگی: احتمال عدم توان ایفای تعهدات مالی به دلیل کمبود منابع مالی،

۳- ریسک بازار: خطا در پیش بینی هایی که حاصل نوسانات نرخ ها در بازار است که خود شامل ریسک نوسانات نرخ بهره و تورم، ریسک نوسانات نرخ ارز، ریسک نوسانات قیمت ها می باشد،

- ۴- ریسک سرمایه: احتمال مواجه شدن با کمبود سرمایه لازم به عنوان آخرین پشتوانه و ذخیره مالی،
- ۵- ریسک عملیاتی: ریسک زیان ناشی از فرایند های ناکافی یا نارسای داخلی افراد یا سیستم ها،

طبق تعریف سازمان بین المللی استاندارد سازی موارد ذیل به عنوان اصول مدیریت ریسک ارائه گردیده اند :

- خلق ارزش نماید،
- بخش لاینفک فرایند های سازمانی باشد،
- بخشی از تصمیم گیری باشد،
- به وضوح ، عدم اطمینان را مورد توجه قرار دهد،
- نظام مند و ساختار یافته باشد،
- بر مبنای بهترین اطلاعات موجود باشد،
- بر مبنای نیاز ها و خواسته های سازمان باشد،
- عوامل انسانی را مد نظر قرار دهد،
- شفاف و فراگیر باشد،
- پویا ، تکرار شونده و پاسخگو به تغییرات باشد،
- امکان بهبود و بهسازی مستمر داشته باشد،

**اهداف مدیریت ریسک را می توان به شرح زیر خلاصه نمود:**

- اطمینان دهی در خصوص اینکه بانک از ریسک های فعلی و آتی آگاه است و آنها را تحت کنترل دارد،
- حفاظت از دارایی ها و اعتبار بانک،
- پشتیبانی از دست یابی به هدف های راهبردی بانک،
- اطمینان از تطبیق با الزامات قانونی،

**سیاست ها و اقدامات بانک پاسارگاد در مدیریت ریسک به شرح زیر می باشد:**

- ارزیابی منابع و امکانات بانک و مدیریت منابع در پرداخت تسهیلات و بررسی کفایت منابع،
- رعایت سقف فردی تسهیلات و تعهدات در خصوص تسهیلات پرداختی،
- پرداخت تسهیلات با تاکید بر موازین اعتبار سنجی و رعایت بهداشت اعتباری،
- هماهنگ سازی سررسید منابع دریافتی و تسهیلات اعطایی،
- رعایت حدود اختیارات و مسئولیت ها در مورد پرداخت تسهیلات،
- رعایت حد مجاز وضعیت ارزی،
- نگهداری حد ضروری نقدینگی به منظور پاسخگویی به نیاز های احتمالی،
- ایجاد واحد حسابرسی داخلی به منظور نظارت بر حسن اجرای عملیات،
- ایجاد کارگروه عالی ریسک به منظور تدوین سیاست های مدیریت ریسک،
- رعایت حدود احتیاطی لازم در تملیک دارایی های ثابت و سرمایه گذاری ها،

## گزارش عملکرد اجتماعی و فرهنگی بانک

بانک پاسارگاد در راستای ایفای مسئولیت های اجتماعی خود اقدامات فرهنگی، اجتماعی متعدد و گوناگونی را انجام داده است که از جمله می توان به اقدامات ذیل اشاره نمود:

الف - حمایت از همایش های علمی، فدراسیون ها و تیم های ورزشی، حمایت از رتبه های برتر کنکور سراسری، حمایت از موسسات خیریه، حمایت از زندانیان مالی بدون تقصیر، حمایت از خانواده های کم توان.

ب - سرمایه گذاری در خرید یا ساخت آثار هنری هنرمندان و ارائه آن ها به جشنواره ها و مراکز بین المللی به منظور حمایت از هنرمندان که به عنوان نمونه به سرمایه گذاری در ساخت فیلم " جدایی نادر از سیمین " و یا خرید تابلو یا مجسمه ساخت هنرمندان کشور اشاره نمود

ج - ارتباط با مراکز آموزشی معتبر بین المللی و اخذ مجوز برگزاری دوره های علمی در ایران که از جمله می توان به دوره آموزشی ACCA و همچنین دوره آموزشی بانکداری دانشگاه نیس فرانسه اشاره نمود.

## فعالیت های ارزی و بین الملل

مجوز فعالیت های کامل ارزی بانک پاسارگاد در تاریخ ۱۳۸۵/۰۹/۲۳ توسط بانک مرکزی جمهوری اسلامی ایران صادر گردیده است.

در سال ۱۳۸۹ فعالیت های ارزی بانک از نظر کمی و کیفی ارتقا یافته است. برگزاری دوره های مختلف آموزش مقررات و عملیات ارزی به صورت تئوری، کارگاهی و عملی برای شمار زیادی از همکاران شعبه های بانک و ایجاد تنوع در ارائه خدمات ارزی موجب ارتقا کیفیت خدمات ارزی بانک گردیده است. با توسعه شبکه شعبه ها، خدمات ارزی بانک در گستره وسیع تری به مشتریان عرضه شده است. در حال حاضر بانک پاسارگاد خدمات ارزی به شرح زیر را به مشتریان خود ارائه می نماید:

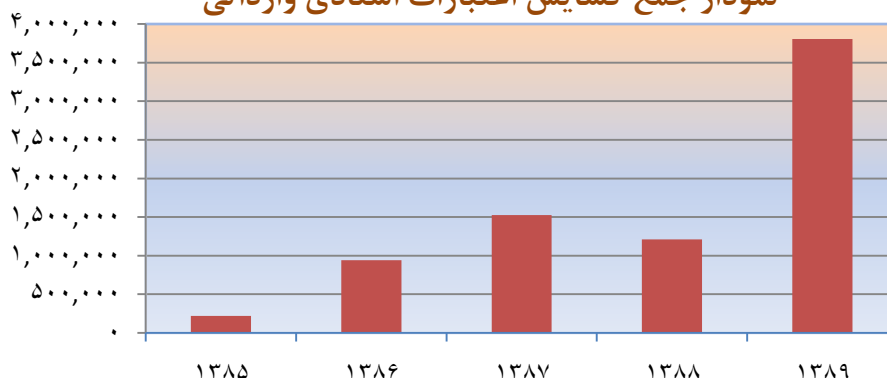
- افتتاح انواع اعتبارات اسنادی
- ثبت سفارش بروات اسنادی
- قبول و معامله اعتبارات اسنادی صادراتی
- صدور انواع ضمانت نامه های ارزی
- تامین مالی واردات، صادرات و طرح ها
- افتتاح و نگهداری انواع حساب های ارزی
- خرید و فروش و تبدیلات ارزی
- حواله های ارزی وارده، صادره و انواع انتقالات ارزی

مبالغ (هزار دلار)

خلاصه خدمات ارزی در جدول زیر ارائه گردیده است:

۱۳۸۵	۱۳۸۶	۱۳۸۷	۱۳۸۸	۱۳۸۹	شرح
۶۲,۰۹۴	۳۸۷,۴۳۸	۶۲۸,۹۳۳	۲۵۵,۵۰۵	۹۴۱,۲۶۶	گشایش اعتبارات اسنادی دیداری
۱۱۹,۵۹۴	۲۴۰,۷۳۸	۵۰۰,۸۱۷	۶۸۴,۰۶۵	۱,۸۹۷,۳۱۳	گشایش اعتبارات اسنادی مدت دار
۳۸,۱۵۸	۳۱۱,۸۵۴	۳۹۳,۷۶۰	۲۷۲,۶۶۵	۹۶۴,۶۰۴	گشایش اعتبارات اسنادی ریفاینانس
۲۱۹,۸۴۶	۹۴۰,۰۳۰	۱,۵۲۳,۵۱۰	۱,۲۱۲,۲۳۵	۳,۸۰۳,۱۸۳	جمع اعتبارات اسنادی وارداتی
-	۳۶,۹۸۵	۹۷,۶۹۶	۸۶,۴۸۶	۷۳,۷۷۱	بروات اسنادی وارداتی
۵۴۳	۱,۶۹۵	۲,۸۵۳	۱,۶۸۲	۳,۱۶۹	گشایش اعتبارات اسنادی داخلی (میلیارد ریال)
۱۲,۲۴۷	۲۶,۲۵۰	۸۶,۷۱۲	۲۴۲,۰۰۰	۲۸۲,۰۰۰	ضمانت نامه های ارزی
۴۱,۸۳۰	۳۱۶,۸۰۲	۹۳۱,۰۹۴	۱,۱۶۰,۳۷۶	۲,۰۹۶,۵۸۸	خرید ارز غیربازرگانی
۶۴۶	۳۳۰,۳۹۰	۹۸۸,۸۱۴	۱,۰۵۳,۲۶۷	۲,۵۵۶,۷۵۵	فروش ارز غیربازرگانی
۳۲,۴۶۸	۷۷,۵۴۲	۶۲۶,۷۳۷	۱,۱۹۵,۶۰۹	۱,۱۷۳,۰۵۹	حواله های وارده ارزی
۳۳۹	۳۷,۰۹۴	۲۴۰,۲۵۲	۸۳۱,۷۸۴	۱,۹۹۴,۷۴۹	حواله های صادره ارزی

نمودار جمع گشایش اعتبارات اسنادی وارداتی



شرکت های تابعه

گروه مالی پاسارگاد از بانک و مجموعه ای از شرکت ها تشکیل گردیده که در زمینه های فن آوری اطلاعات و ارتباطات، خدمات پرداخت الکترونیک، بیمه، بیمه اتکایی، کارگزاری سهام، سرمایه گذاری، لیزینگ ماشین آلات، لیزینگ ساختمان، صنعت ساختمان، صنعت و معدن، انرژی و سایر امور خدماتی مشغول به فعالیت می باشند. در این مجموعه شرکت سرمایه گذاری پارس آریان به عنوان هلدینگ گروه وظایف بسیار مهمی را به عهده دارد.

### شرکت بیمه پاسارگاد

شرکت بیمه پاسارگاد در آذر ماه سال ۱۳۸۵ و با سرمایه اولیه ۴۵۰ میلیارد ریال تأسیس گردید. سرمایه شرکت در حال حاضر ۵۱۷ میلیارد ریال تمام پرداخت شده می باشد. موضوع فعالیت شرکت، انجام عملیات بیمه ای مستقیم، قبول بیمه های اتکایی و سرمایه گذاری از محل سرمایه با رعایت ضوابط بیمه مرکزی ج.ا.ا. می باشد. این شرکت در سال ۱۳۸۹ مجموعاً مبلغ ۱۰۴۲ میلیارد ریال درآمد از محل حق بیمه های صادره کسب نموده است که از این بابت مبلغ سهم بازار شرکت مذکور از کل صنعت بیمه کشور ۱.۷۷ درصد می باشد. بیمه پاسارگاد در اولین و دومین دوره ارزیابی انجام شده توسط بیمه مرکزی جمهوری اسلامی ایران رتبه برتر را میان کلیه شرکت های بیمه کسب نموده است.

### شرکت بیمه اتکایی ایرانیان

شرکت بیمه اتکایی ایرانیان به عنوان اولین شرکت بیمه اتکایی خصوصی در سرزمین اصلی در اسفند ماه سال ۱۳۸۸ با مجوز بیمه مرکزی ج.ا.ا. و با مشارکت بانک ها، شرکت های بیمه و فعالان صنعت بیمه ایجاد گردید. موضوع فعالیت شرکت قبول انواع بیمه های اتکایی می باشد. سرمایه اولیه شرکت مذکور ۱،۵۳۵ میلیارد ریال که ۵۰٪ آن پرداخت شده، می باشد. شرکت بیمه اتکائی ایرانیان در ۹ ماهه سال مالی منتهی به ۱۳۸۹/۰۹/۳۰ موفق به اخذ مبلغ ۶۵.۳۴۷ میلیون ریال حق بیمه اتکائی شده است.

### شرکت ارزش آفرینان پاسارگاد

شرکت ارزش آفرینان پاسارگاد در سال ۱۳۸۴ به منظور اجرای برخی از سیاست های بانک جهت تأسیس شرکت های تکمیل کننده گروه مالی پاسارگاد تأسیس و راه اندازی گردید. تأسیس و راه اندازی تعداد زیادی از شرکت های عضو گروه توسط این شرکت انجام گردیده است. این شرکت نقش مهمی در پیشبرد اهداف گروه مالی پاسارگاد دارد. سرمایه شرکت در حال حاضر ۲۰۰۰ میلیارد ریال می باشد. این شرکت در انواع امور سرمایه گذاری فعالیت می نماید. مجموع سرمایه گذاری های این شرکت در حال حاضر بالغ بر ۲۲۱۰ میلیارد ریال می باشد.

### شرکت لیزینگ پاسارگاد

شرکت لیزینگ پاسارگاد طبق مجوز بانک مرکزی و به منظور فعالیت در زمینه لیزینگ ساختمان و املاک و هم چنین لیزینگ مصالح ساختمانی در تاریخ ۱۳۸۳/۱۲/۰۳ تأسیس گردید. سرمایه شرکت در حال حاضر ۵۰۰ میلیارد ریال می باشد. این شرکت در پایان سال ۱۳۸۹ بالغ بر ۲۱۲ میلیارد ریال تسهیلات در زمینه لیزینگ املاک اعطاء نموده است. جمع درآمدهای شرکت مذکور در سال ۱۳۸۹ مبلغ ۲۶۰ میلیارد ریال بوده است. هم چنین این شرکت در پایان سال ۱۳۸۹ بالغ بر ۴۲۷ میلیارد ریال در زمینه تولید ساختمان سرمایه گذاری نموده است. از مهم ترین پروژه های این شرکت می توان به پروژه های ناهید، اصفهان، هشتگرد، دانش و زند شیراز اشاره کرد.



علاوه بر پروژه های فوق، پروژه های میرداماد، پیامبر، بابلسر، منطقه ۲۲ و آلودانیه توسط شرکت مدیریت ساختمانی آریان پاسارگاد که ۹۸ درصد سهام آن متعلق به شرکت لیزینگ پاسارگاد است، در دست اجرا می باشد.

### شرکت لیزینگ ماشین آلات و تجهیزات پاسارگاد

شرکت لیزینگ ماشین آلات با هدف تأمین مالی خرید ماشین آلات و تجهیزات صنعتی تأسیس گردیده است. سرمایه شرکت در حال حاضر مبلغ ۱۰۰ میلیارد ریال می باشد. این شرکت در پایان سال ۱۳۸۹ بالغ بر ۲۹۴۲ میلیارد ریال در زمینه فوق الذکر فعالیت نموده است.

### شرکت فناوری اطلاعات و ارتباطات پاسارگاد آریان

شرکت فناوری اطلاعات و ارتباطات پاسارگاد آریان در تاریخ ۱۳۸۴/۱۰/۲۴ با هدف طراحی و پیاده سازی نرم افزار جامع بانکی و بیمه ای و ارائه خدمات سخت افزار رایانه ای تأسیس گردید. این شرکت طراحی نرم افزار جامع بانکی خود را به اتمام رسانده و هم اکنون در بانک پاسارگاد عملیاتی نموده است. مجموعه فعالیت های شرکت فناپ در حوزه های گوناگون در چارچوب تعدادی واحد عملیاتی به شرح زیر شکل گرفته است.

- واحد راهکارهای بانکی و تجارت الکترونیکی
- واحد راهکارهای حمل و نقل هوشمند
- واحد راهکارهای مخابراتی
- واحد راهکارهای بازار سرمایه
- واحد راهکارهای بیمه گری
- واحد زیرساخت ها، تجهیز سخت افزاری و پشتیبانی شعب
- پروژه ها

این شرکت موفق به اخذ تندیس برترین شرکت ارائه کننده راهکارهای استاندارد امنیت شبکه بانکی و تندیس برترین ارائه کننده راهکارهای یکپارچه بانکی بومی و لوح زرین برترین ارائه کننده راه حل های نوین در سیستم های هوشمند حمل و نقل و ترافیک شهری شده است. فروش خالص و درآمد حاصل از ارائه خدمات این شرکت در سال مالی ۱۳۸۹ بالغ بر ۵۳۱ میلیارد ریال بوده است.

### شرکت ساختمان شهرسازی هشتم

این شرکت در سال ۱۳۸۵ با هدف بازسازی بافت های فرسوده اطراف حرم مطهر حضرت امام رضا (ع) با سرمایه اولیه ۱۵۰ میلیارد ریال تأسیس گردید. این شرکت در حال حاضر مبلغ ۱۷۲۲ میلیارد ریال در زمینه املاک در مشهد و شهرهای دیگر سرمایه گذاری نموده است.

### شرکت مبنای خاورمیانه

این شرکت در سال ۱۳۸۵ با هدف سرمایه گذاری در بخش معادن و فلزات تأسیس گردیده است. سرمایه این شرکت در حال حاضر ۶۰۷ میلیارد ریال می باشد. از مهم ترین اقدامات انجام شده توسط این شرکت تأسیس و راه اندازی شرکت هلدینگ توسعه معادن و صنایع معدنی خاورمیانه بوده است.

### شرکت کارگزاری بانک پاسارگاد

شرکت کارگزاری بانک پاسارگاد در سال ۱۳۸۵ با اخذ مجوز از سازمان بورس اوراق بهادار با سرمایه ۵۰ میلیارد ریال تأسیس گردید. این شرکت در حال حاضر در تهران و شهرستان های اراک، قزوین، زنجان، اصفهان، کیش و مشهد دارای شعبه می باشد و در زمینه کارگزاری اوراق بهادار و کالا فعالیت می نماید. این شرکت با مجوز سازمان بورس و اوراق بهادار صندوق سرمایه گذاری بانک پاسارگاد را ایجاد کرده است. مجموع درآمدهای شرکت مذکور در سال ۱۳۸۹ به مبلغ ۴۴ میلیارد ریال بالغ گردیده است.

### شرکت هلدینگ توسعه و معادن و صنایع معدنی خاورمیانه (میدکو)

شرکت میدکو در اواخر سال ۱۳۸۶ با موضوع سرمایه گذاری در زمینه معدن و همچنین تولید فولاد و سایر فلزات و فرآورده های معدنی تشکیل گردید. شرکت میدکو با تأسیس و راه اندازی شرکت های بابک مس ایرانیان، فروسیلیس غرب پارس، معیار صنعت خاورمیانه، فولاد سیرجان، فولاد زرنده ایرانیان و آفتاب درخشان خاورمیانه در مرحله اجرای طرح های تولید مس کاتد، فروسیلیسیم، کنسانتره سنگ آهن، کک متالورژی، گندله سازی و فولاد می باشد. اهداف ۵ ساله شرکت تولیدات زیر می باشد:

تولیدات سالیانه		
۱	کنسانتره سنگ آهن	۸ میلیون تن
۲	گندله آهن	۷.۵ میلیون تن
۳	فولاد	۴.۲ میلیون تن
۴	کنسانتره زغالسنگ	۵۵۰ هزار تن
۵	کک متالورژی	۸۰۰ هزار تن
۶	مس کاتدی	۵۰ هزار تن
۷	لوله های مسی	۱۲ هزار تن
۸	فروسیلیسیم	۱۲ هزار تن

### شرکت گسترش انرژی پاسارگاد

این شرکت به منظور سرمایه گذاری و مشارکت و اجرای پروژه های اکتشاف، توسعه و استحصال منابع و معادن زیرزمینی هیدروکربوری، ساخت پالایشگاه های نفت و گاز و پتروشیمی، احداث نیروگاهها و تولید





برق و ارائه انواع خدمات مدیریت فنی، مهندسی و بازرگانی مجاز در سال ۱۳۸۷ با سرمایه ۵۰ میلیارد ریال ایجاد شده است.

در حال حاضر سرمایه شرکت مبلغ ۱۵۰ میلیارد ریال می باشد. این شرکت علاوه بر مشارکت در خرید نیروگاه خوی نسبت به خرید کارخانه لوله های آب و گاز و دکل های حفاری و تجهیزات لاگینگ چاه های نفت و گاز نیز اقدام نموده است.

در جدول زیر اسامی شرکت های گروه به ترتیب درصد مالکیت بانک ارائه گردیده اند:

نام شرکت	سرمایه شرکت		سرمایه گذاری بانک (میلیون ریال)
	درصد مشارکت	(میلیون ریال)	
شرکت سامان ساخت آریان	۹۹.۹۰	۶۰۰,۰۰۰	۵۹۹,۴۰۰
شرکت ارزش آفرینان پاسارگاد	۹۷.۹۹	۲,۰۰۰,۰۰۰	۱,۹۵۹,۹۰۵
شرکت خدمات ارزی و صرافی پاسارگاد	۷۰.۰۰	۵۰,۰۰۰	۳۵,۰۰۰
شرکت لیزینگ پاسارگاد ۲	۶۷.۰۰	۵۰۰,۰۰۰	۳۳۵,۰۰۰
شرکت ساختمان شهرسازی هشتم	۶۷.۰۰	۱۵۰,۰۰۰	۱۰۰,۵۰۰
شرکت خدمات پرداخت الکترونیک پاسارگاد	۶۰.۰۰	۵۵,۰۰۰	۳۳,۰۰۰
شرکت کارگزاری بانک پاسارگاد ۱	۴۹.۰۰	۵۰,۰۰۰	۱۸,۲۵۰
شرکت خدمات مالی و سرمایه گذاری بانک پاسارگاد	۱۹.۵۰	۱۰۰	۲۰
شرکت فناوری اطلاعات و ارتباطات پاسارگاد آریان	۴۹.۰۰	۲۰,۰۰۰	۹,۸۰۰
شرکت مدیران ساخت آریان	۴۵.۰۰	۶۰۰,۰۰۰	۲۷۰,۰۰۰
شرکت مینای خاورمیانه	۴۳.۸۴	۶۰۷,۰۰۰	۲۶۸,۶۷۳
شرکت بیمه پاسارگاد	۲۰.۰۰	۵۱۷,۵۰۰	۱۰۳,۵۰۰
شرکت هلدینگ توسعه معادن و صنایع معدنی خاورمیانه	۱۹.۹۰	۱,۷۵۰,۰۰۰	۳۵۰,۳۹۲
شرکت لیزینگ ماشین آلات و تجهیزات پاسارگاد	۱۸.۰۰	۱۰۰,۰۰۰	۱۸,۱۱۵
شرکت توسعه انبوه سازی پاسارگاد	۵.۰۰	۵۰,۰۰۰	۲,۵۰۰
شرکت گسترش انرژی پاسارگاد	۵.۰۰	۱۵۰,۰۰۰	۱۲۶,۵۲۰
شرکت بیمه اتکایی ایرانیان	۳.۹۰	۱,۵۳۵,۰۰۰	۳۰,۰۰۰
شرکت مدیریت ساختمانی نظام مهندسی آریان	۹.۵۰	۱۰۰,۰۰۰	۱۴,۰۶۰
موسسه مطالعات و توسعه مدیریت و سرمایه انسانی پاسارگاد	۴۰.۰۰	۱,۰۰۰	۴۰۰
<b>مجموع سرمایه گذاری های بانک</b>			<b>۴,۲۷۵,۰۳۵</b>

- ۱- ۷۴٪ مبلغ اسمی پرداخت گردیده است.  
۲- افزایش سرمایه در مرحله ثبت می باشد.

### اقدامات انجام شده در خصوص تکالیف مجمع

در مجمع عمومی عادی سالیانه مورخ ۱۳۸۹/۰۲/۳۰ تقسیم سود برای هر سهم ۳۰۰ ریال تصویب شد که تا پایان ۱۳۸۹/۰۸/۳۰ تماماً پرداخت گردید. توضیح اینکه برخی از سهامداران محترم متقاضی خرید سهام عرضه شده در افزایش سرمایه از محل مطالبات خود را داشتند که از محل مطالبات مذکور سهام خریداری و اختصاص یافت.

## تصویب صورت های مالی

صورت های مالی منتهی به ۲۹ اسفند سال ۱۳۸۹، تهیه و ارائه شده توسط هیأت مدیره، از سوی موسسه حسابرسی رایمند و همکاران به عنوان بازرس و حسابرسان مستقل مورد رسیدگی قرار گرفته است که گزارش آن به استحضار مجمع خواهد رسید. از مجمع عمومی صاحبان سهام بانک تقاضا دارد پس از استماع گزارش بازرس و حسابرسان مستقل، گزارش هیأت مدیره به مجمع عمومی صاحبان سهام را همراه با صورت های مالی شامل ترازنامه و صورت سود و زیان و صورت گردش وجوه نقد برای عملکرد سال مالی منتهی به ۲۹ اسفند ۱۳۸۹ و در اجراء مقررات مندرج در ماده ۱۱۶ لایحه اصلاحی قسمتی از قانون تجارت مصوب اسفند سال ۱۳۴۷ مورد تصویب قرار دهند.

## تصویب معاملات مشمول ماده ۱۲۹ قانون تجارت

کلیه معاملات مشمول ماده ۱۲۹ قانون تجارت مندرج در یادداشت های پیوست صورتهای مالی، مطابق با مقررات مربوطه به بازرس قانونی اعلام شده و کلیه این معاملات در روال عادی فعالیت بانک صورت گرفته است. هیأت مدیره از مجمع عمومی صاحبان سهام تقاضا دارد کلیه معاملات موضوع ماده ۱۲۹ را مورد تصویب قرار دهد.

## پیشنهاد هیأت مدیره برای تقسیم سود

هیأت مدیره با توجه به مقررات مندرج در اساسنامه شرکت و با عنایت به مفاد مواد ۱۳۴، ۱۴۰، ۲۴۰ و ۲۴۱ لایحه قسمتی از قانون تجارت مصوب ۲۴ اسفند ۱۳۴۷ تقسیم سود قابل تخصیص را به صورت ذیل پیشنهاد می نماید:

بانک		شرح
به ازای هر سهم (ریال)	میلیون ریال	
۲۵۶.۴۵	۵,۹۲۳,۸۶۵	سود خالص تلفیقی
۲۶۲.۵۳	۶,۰۶۴,۴۹۶	سود خالص بانک
۱۳۰	۲,۹۹۲,۴۳۴	سود انباشته در ابتدای سال
(۳۰۰)	(۲,۳۱۸,۹۱۳)	سود تقسیم شده سال ۱۳۸۹ ( بر مبنای ۷۷۰۰ میلیون سهم )
۳۵۱	۶,۷۳۸,۰۱۷	سود قابل تخصیص
پیشنهاد تخصیص سود:		
(۳۹.۳۸)	(۹۰۹.۶۷۵)	اندوخته قانونی
(۱۳.۱۲)	(۳۰۳.۲۲۵)	اندوخته احتیاطی
؟	؟	پاداش هیأت مدیره
؟	؟	سود سهام پیشنهادی ( DPS )
؟	؟	سود تقسیم نشده (نقل به حساب سود انباشته)



## انتخاب بازرس قانونی

باتوجه به اتمام دوره یک ساله بازرسان محترم قانونی، مجمع عمومی محترم نسبت به انتخاب بازرسان بانک برای یک سال دیگر اتخاذ تصمیم نماید.

## روزنامه کثیرالانتشار

از اعضای محترم مجمع عمومی درخواست تعیین روزنامه های کثیرالانتشار را به عنوان روزنامه های رسمی بانک دارد.

## حق حضور و پاداش اعضای هیأت مدیره برای سال ۱۳۹۰

مبلغ حق حضور در جلسات اعضای هیأت مدیره برای سال ۱۳۹۰ برای هر جلسه و حداکثر چهار جلسه در ماه و هم چنین پاداش هیأت مدیره طبق نظر مجمع عمومی محترم در نظر گرفته می شود.

با تقدیم احترام

هیأت مدیره